



Handwritten signature and initials in blue ink.

*DOCUMENTOS DE
PRESTAÇÃO DE
CONTAS
2015*

~~Handwritten signature~~
Handwritten mark
Handwritten signature

RELATÓRIO DE GESTÃO

1. PRINCIPAIS ATIVIDADES DESENVOLVIDAS

1.1. ESTRATÉGIA AMAL 2014-2020

Foi concluído o estudo de posicionamento estratégico da AMAL, decorrente das intervenções de vária índole que se revelam necessárias para que a AMAL assuma um papel mais proativo no sistema de atores da Região do Algarve, na defesa dos seus interesses estratégicos.

1.2. ESTRATÉGIA INTEGRADA DE DESENVOLVIMENTO TERRITORIAL (EIDT)

Foi reconhecida formalmente pelo Governo a estratégia de desenvolvimento territorial que integra o Plano Intermunicipal de Alinhamento com a Estratégia Regional 2014 - 2020 (Plano Intermunicipal Algarve 2020), após avaliação por parte de uma comissão composta pela ADC, Autoridade de Gestão do PO Algarve 21, CCDR Algarve (que incorpora o parecer prévio do Conselho de Coordenação Intersectorial da CCDR Algarve) e Direcção-Geral do Território.

1.3. PLANO INTERMUNICIPAL ALGARVE 2020

Concluiu-se o Plano Intermunicipal Algarve 2020 - Plano Intermunicipal de Alinhamento com a Estratégia Regional 2014 - 2020. Disponível: <http://amal.pt/algarve2020/>.

1.4. CENTRAL DE COMPRAS - 16,8 milhões de euros contratados em 2015

Concursos públicos internacionais lançados em 2015:

- Equipamento para bombeiros;
- Locação de stands, tendas, palcos e outro equipamento;
- Serviços bancários;
- Contadores de águas e sistemas de telemetria.

Empresas Municipais

Iniciou-se o processo de adesão das empresas municipais à Central de Compras da AMAL, bem como a definição dos concursos públicos internacionais a lançar para a aquisição de produtos e serviços relacionados com a atividade das empresas em causa. Em 2015, aderiram à Central de Compras as seguintes empresas municipais:

- Fagar, E.M.
- Mercado Municipal de Faro, E.M.
- Lagos-Em-Forma, E.E.M.
- Loulé Concelho Global, E.M.
- Inframoura, E.M.
- Infraquinta, E.M.

- Ambiolhão, E.M.
- EMPET, E.M.
- Taviraverde, E.M.
- VRSA SGU E.M. S.A.

1.5. CONTRATUALIZAÇÃO PO ALGARVE 21 - 27,5 milhões euros

A AMAL, no período de programação 2007-2013, geriu parte do PO Algarve 21, com projetos nas áreas da Educação, Mobilidade e Valorização Ambiental. Está ainda a proceder-se ao encerramento de algumas candidaturas nomeadamente as que, na fase final do QREN, foram alvo de reprogramação no sentido de se efectuar o aproveitamento das verbas finais.

1.6. CRESC ALGARVE 2020 – MAPEAMENTOS

A AMAL participou na elaboração do exercício de mapeamento para as infraestruturas a apoiar pelo CRESC ALGARVE 2020 nos domínios da cultura, educação e saúde. Este exercício foi aprovado pela Comissão Europeia no final do ano.

1.7. CRESC ALGARVE 2020 - CONTRATUALIZAÇÃO - 24 MILHÕES DE EUROS

Foi aprovada a proposta de contratualização de competências de apoio técnico e administrativo com a autoridade de gestão do CRESC Algarve 2020, a qual inclui as seguintes áreas: ciclovias para o uso público, vias pedonais; investimento municipal em territórios de baixa densidade; equipamentos sociais (unidades de saúde móvel e apoio social); infraestruturas escolares (pré-escolar, 1º, 2º e 3º ciclos), de acordo com as prioridades de investimento e montantes abaixo indicadas.

Tabela 1 - Tipologias de operações

Eixos	Objetivos Temáticos	Prioridades de Investimento	Montante FEDER
3 - Promover a Sustentabilidade e a Eficiência dos Recursos	4 - Apoiar a transição para uma economia com baixas emissões de carbono em todos os setores	4.5 - Promoção de Estratégias de baixo teor de carbono para todos os tipos de territórios, nomeadamente as zonas urbanas, incluindo a promoção da mobilidade urbana multimodal sustentável e medidas de adaptação relevantes para a atenuação das emissões de carbono	2.000.000 €
5 - Investir no Emprego	8 - promover a sustentabilidade e a qualidade do emprego e apoiar a mobilidade dos trabalhadores	8.9 - apoio ao crescimento prepício ao emprego através do desenvolvimento do potencial endógeno como parte integrante de uma estratégia territorial para zonas específicas, incluindo a reconversão de regiões industriais em declínio e desenvolvimento de determinados recursos naturais e culturais e da sua acessibilidade	8.000.000 €

6 - Afirmar a Coesão Social e territorial	9 - Promover a inclusão social e combater a pobreza e qualquer tipo de discriminação	9.7 - Investimentos na saúde e nas infraestruturas sociais que contribuam para o desenvolvimento nacional, regional e local, a redução das desigualdades de saúde, para a promoção da inclusão social através de melhor acesso aos serviços sociais, culturais de recreio, assim como para a transição dos serviços institucionais para os serviços de base comunitária	3.250.000 €
7 - Reforçar as Competências	10 - Investir na educação, na formação, nomeadamente profissional, nas competências e na aprendizagem ao longo da vida	10.5 - Investimento no ensino, na formação e na formação profissional e nas competências e na aprendizagem ao longo da vida através do desenvolvimento das infraestruturas de formação e ensino	10.475.000 €
TOTAL			23.725.000€

1.8. FORMAÇÃO

Realizámos 14 ações de formação, que totalizaram 147 horas e envolveram 379 formandos.

A Estratégia Integrada de Desenvolvimento Territorial / Plano Intermunicipal de Alinhamento com a Estratégia Regional 2014 – 2020, preconiza que a AMAL lidere e coordene o **Plano de capacitação/formação** da Administração Local.

Neste contexto realizaram-se diversas reuniões preparatórias para a elaboração do Plano e paralelamente elaborou-se a candidatura do projeto “# Partilha”.

1.9. Planos de Ação para a Mobilidade Urbana Sustentável - 268.000 euros

Em dezembro de 2015, a CCDR-Algarve comunicou a aprovação da candidatura apresentada pela AMAL, a qual tem por objeto o desenvolvimento de 3 Planos de Ação para a Mobilidade Urbana Sustentável que abarcam a totalidade do território do Algarve.

1.10. PADRE - PLANO DE AÇÃO DE DESENVOLVIMENTO DE RECURSOS ENDÓGENOS - 8 milhões euros

Foi formalizada ao CRESC ALGARVE 2020 a candidatura relativa à elaboração do Plano de Ação de Desenvolvimento de Recursos Endógenos. Este decorre de uma “exigência” do Programa Operacional do Algarve e permite o investimento público municipal para os territórios coincidentes com as áreas de intervenção das Estratégias de Desenvolvimento Local, destinado a alavancar o investimento privado para a criação de emprego, associado ao desenvolvimento de recursos endógenos daqueles territórios.

1.11. REDE REGIONAL DE APOIO AO DESENVOLVIMENTO

Conclui-se a 1.ª fase do projeto relativo à rede de entidades públicas e privadas para o estímulo e facilitação do apoio ao desenvolvimento económico e social do Algarve que envolve, para além da AMAL, que lidera o processo, outras entidades, como sejam os Municípios, as associações empresariais e a Universidade do Algarve. Deu-se início à 2.ª fase de implementação deste processo que consiste fundamentalmente na implementação do Plano de Ação elaborado na 1.ª fase e que foi formalmente apresentado no dia 8 de Julho de 2015 no NERA, em Loulé.

1.12. PROJETO INOVA ALGARVE 2020 - valor 242.000 euros

Foi preparada uma candidatura, em parceria com o NERA, ao CRESC ALGARVE 2020, para a capacitação empresarial das PME's da região em função das estratégias de especialização inteligente do Algarve (RIS3).

1.13. PROJETO "# MAIS PARTILHA" - 100.000 euros

Candidatura apresentada e já aprovada no âmbito da Integração e Partilha de Serviços ou Competências dos Municípios, com o objetivo de diagnosticar e avaliar o modelo de partilha de serviços de gestão da formação e de TIC e SIG.

1.14. MODERNIZAÇÃO E CAPACITAÇÃO ADMINISTRATIVA SAMA2020

A AMAL na sua Estratégia Integrada de Desenvolvimento Territorial, estabeleceu como prioridade estratégica / objetivo de desenvolvimento específico, a promoção de soluções intermunicipais de novos serviços em linha (apoio à promoção de uma administração e serviços públicos em rede com intervenção nos processos de interação entre a Administração e os cidadãos e empresas). Na sequência da indicação de representantes pelo conjunto dos 16 municípios para discussão e aprofundamento do âmbito e conteúdo de uma candidatura intermunicipal alargada ao SAMA2020, iniciou-se o trabalho técnico em causa.

1.15. REEQUIPAMENTO ESTRATÉGICO DA PROTEÇÃO CIVIL DO ALGARVE - 3,5 milhões de euros

Foi concluída a candidatura financiada pelo PO Algarve 21 (FEDER) através da qual os Municípios algarvios apetrecharam as 17 Corporações de Bombeiros da região com diversos equipamentos de proteção civil, nomeadamente 17 veículos de comando de operações, 12 viaturas de combate a incêndios e mais de 4000 equipamentos de proteção dos bombeiros e outros destinados à Base Distrital de Apoio Logístico.

1.16. EQUIPAMENTO DE PROTEÇÃO INDIVIDUAL PARA COMBATE A INCÊNDIOS EM ESPAÇOS NATURAIS - 230.000 euros

Esta candidatura, financiada pelo POVT - Programa Operacional Valorização do Território (Fundo de Coesão) envolveu os 16 Municípios e a ANPC e permitiu a aquisição de cerca de 2300 equipamentos de proteção individual, distribuídos pelas 17 Corporações de Bombeiros do Algarve. Os equipamentos foram entregues em maio e agosto de 2015, tendo-se procedido ao encerramento da candidatura no final do ano.

1.17. COOPERAÇÃO TRANSFRONTEIRIÇA

▪ **Agrupamento Europeu de Cooperação Territorial - AECT - Huelva - Algarve – Baixo Alentejo**

A AMAL tem vindo a trabalhar no sentido de constituir um Agrupamento Europeu de Cooperação Territorial AECT, que envolve os dezasseis municípios do Algarve, setenta e nove Municípios da província de Huelva e a Associação Rota do Guadiana que abarca cinco municípios da margem esquerda do Guadiana, Barrancos, Mértola, Moura, Mourão e Serpa. Com esse propósito, o Conselho Intermunicipal da AMAL, deu mais um passo em frente, aprovando por unanimidade o Convénio e Estatutos daquela entidade.

▪ **Projeto Sentidosur – Sentidosul**

A AMAL colaborou na organização do I Fórum Internacional de Turismo e Empreendedores do Sul da Europa - Huelva / Algarve / Alentejo, promovido pela Diputación de Huelva, cujo principal objetivo foi impulsionar o turismo no sul da Europa. Este evento realizou-se nos dias 25 e 26 de Março de 2015, em Punta Umbría (Huelva, Espanha).


▪ **INTERREG V-A ESPANHA – PORTUGAL (POCTEP) 2014 – 2020**

Candidaturas submetidas:

a) **ALI⁺_{EBC} Administração Local Inteligente: Governança, Sustentabilidade e Crescimento na Euro Região Alentejo – Algarve – Andaluzia (2014 – 2020) Por uma Economia Baixa em Carbono - 300.000 euros**



Este Projeto, na região, é desenvolvido em parceria com a AREAL. O seu principal objetivo centra-se em gerar um ponto de encontro entre as autoridades locais e técnicos municipais da Euro Região para a redução de 20% das emissões de CO², na atmosfera até 2020, tal como está estabelecido na Estratégia Europa 2020 e no “Pacto de Autarcas”, para isso contempla:

- Elaboração e implementação de planos de ação de eficiência energética;
- Promover a adesão ao “Pacto de Autarcas”, dos municípios da Euro Região que ainda não o efetuaram;
- Dar suporte técnico, aos municípios da Euro Região, na elaboração ou revisão dos seus Planos de Acção para as Energias Sustentáveis (PAES) e Planos de Optimização Energética (POE);
- Ajudar, os municípios da Euro Região, a cumprir os compromissos de eficiência energética assumidos nos PAES;

- 
- Facilitar a transferência de conhecimento e experiências entre os gestores municipais (responsáveis políticos e técnicos).

b) INTERPYME CADHUAL - 115.000 euros

Definição de uma estratégia de internacionalização das PME's do Algarve e das províncias de Cádiz e Huelva.



c) Eurovelo Algarve-Huelva-Cádiz - 700.000 euros

Estudar e executar rotas cicloturísticas de longa distância no sul da Europa - Algarve, envolvendo a produção de uma norma de sinalização, implementação da referida sinalização e ainda a requalificação de um troço de modo a servir de referência.

1.18. PROJETOS DE COOPERAÇÃO COM OUTROS PARCEIROS COMUNITÁRIOS

Candidaturas:

- **iPerForm - Programa Med - 190.000 euros**

Estudar e implementar um sistema de bilhética integrado. Candidatura apresentada.

- **LivingPlanings - Programa Horizonte2020 - 185.000 euros**

Estudar e implementar tecnologias para a promoção da mobilidade urbana sustentável.

- **Ecovia do Litoral do Algarve - Programa Atlântico - 400.000 euros**

Em elaboração candidatura para elaborar o diagnóstico desta rota no Algarve e sua promoção internacional.

1.19. PLANO DE AÇÃO REGIONAL PARA A JUVENTUDE

A AMAL integrou a comissão coordenadora regional do Plano, participou em 2 grupos de trabalho temáticos (que permitiram a definição das ações do Plano) e colaborou na organização do Fórum de Juventude do Algarve, que integrou o II Encontro de Técnicos de Juventude do Algarve.

1.20. CLASSIFICAÇÃO DE MUNICÍPIOS DE BAIXA DENSIDADE PARA APLICAÇÃO DE MEDIDAS DE DIFERENCIAÇÃO POSITIVA, NO ÂMBITO DO PORTUGAL 2020

Em representação dos municípios da Algarve, e em parceria com as agências de desenvolvimento local, foi elaborada uma proposta de alteração a este mapeamento, por forma a que ficasse refletida a realidade do interior da região.

1.21. AUTOCARAVANISMO

A AMAL participou na gestão da rede de espaços de acolhimento aos autocaravanistas no Algarve. Existe elevada expectativa da parte dos municípios relativamente a uma formação específica no domínio do urbanismo, para efeitos de licenciamento das ASA (Área Serviço Autocaravanas).

1.22. Entidade Regional da Reserva Agrícola do Algarve

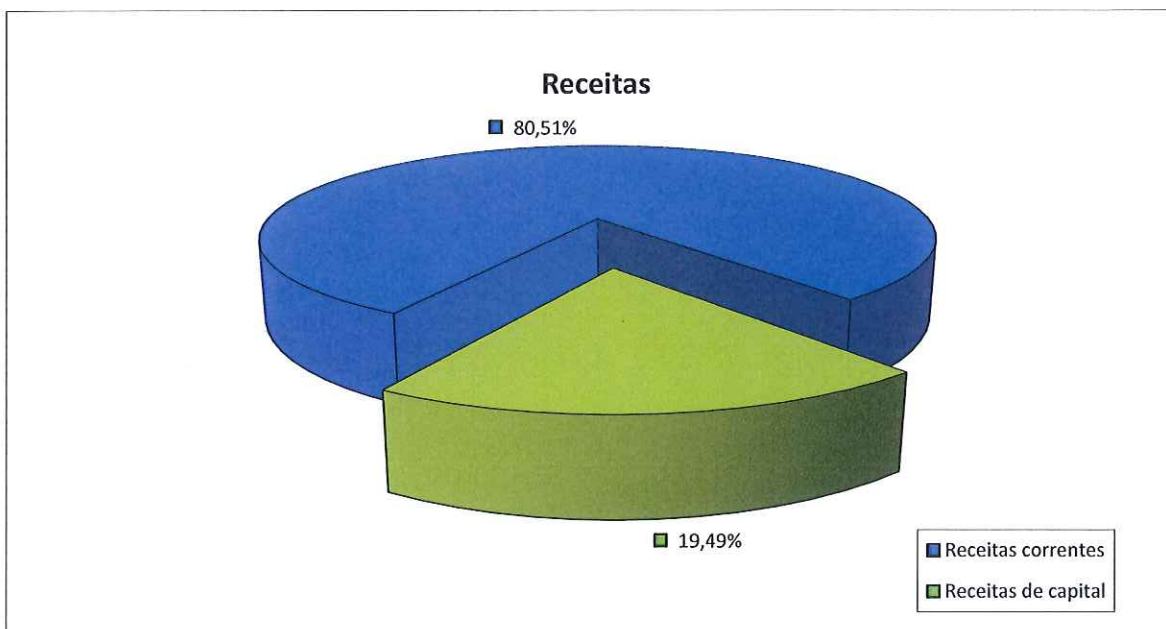
Desde 2007 que a AMAL representa os municípios na Comissão da Reserva Agrícola do Algarve, desde então participou em 465 reuniões, nas quais foram emitidas 8040 deliberações. Durante o ano de 2015 realizaram-se 44 reuniões e 1000 deliberações.

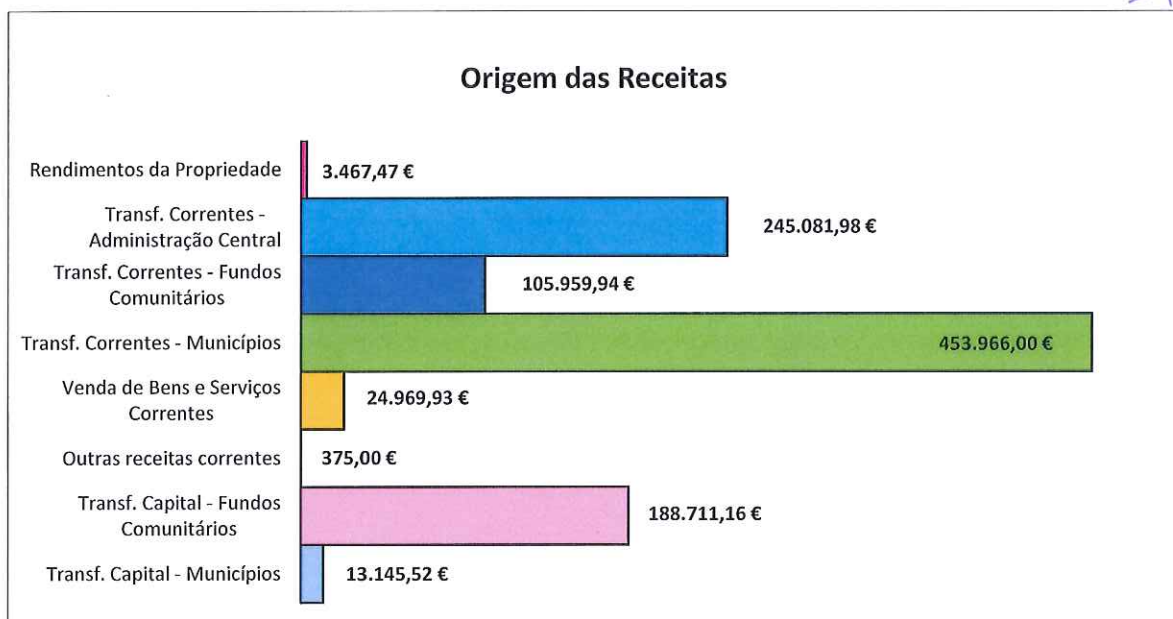
2. Síntese da situação financeira, económica e orçamental

A AMAL apresentou em 2015 um orçamento inicial no valor de 1.291.842 €. Durante a sua execução e com o objetivo de ajustar as previsões orçamentais às necessidades de execução, este foi objeto de uma revisão orçamental e quatro alterações orçamentais. Estes ajustamentos traduziram-se num aumento de 44.500 €, através da incorporação parcial do saldo da gerência anterior, tendo o valor do orçamento sido corrigido para 1.336.342 €.

Em termos de **execução orçamental**, a receita e a despesa registaram uma execução de 80,17% e de 71,07%, respetivamente, constatando-se um aumento deste parâmetro face ao ano anterior. O total de receita arrecadada foi de 1.035.677 € e o total de despesa paga foi de 949.713,50, sendo que a despesa corrente representa 81,48% da receita corrente.

O saldo orçamental para a gerência seguinte é de 821.137,20 €, o qual regista um aumento de 11,69% face a 2014. Em termos de estrutura da **receita**, a mesma pode ser analisada nos seguintes gráficos.





Face aos valores verificados em 2014, a receita arrecadada aumentou 9,22%, apesar do decréscimo registado nas rubricas de *Rendimentos da propriedade* e de *Transferências correntes* dos municípios e de fundos comunitários, uma vez que a *Venda de bens e serviços correntes* e as *Transferências de capital* de fundos comunitários e dos municípios aumentaram consideravelmente. Ainda assim, as receitas correntes continuam a ser as de maior expressão, correspondendo a 80,51% das receitas totais.

O acréscimo da *Venda de bens e serviços correntes* deriva do aumento da faturação, e consequente recebimento, associada à remuneração da Central de Compras da AMAL pelos serviços de gestão, supervisão e comunicação relacionados com os acordos quadro em vigor, bem como às inscrições em ações de formação realizadas, as quais não foram em 2015 alvo de financiamento comunitário.

No que diz respeito às *Transferências de capital*, em 2015 verificou-se um aumento significativo ao nível dos fundos comunitários, atendendo ao financiamento do projeto "Equipamento de Proteção Individual para Combate a Incêndios em Espaços Naturais" pelo Fundo de Coesão.

Em termos de receitas dos fundos comunitários recebidas em 2015, correntes e de capital, estas derivam dos seguintes projetos cofinanciados:

- PO Algarve 21 – Assistência técnica;
- Plano Intermunicipal de Alinhamento com a Estratégia Regional 2014 - 2020;
- Rede Regional de Apoio ao Desenvolvimento;
- Equipamento de Proteção Individual para Combate a Incêndios em Espaços Naturais.

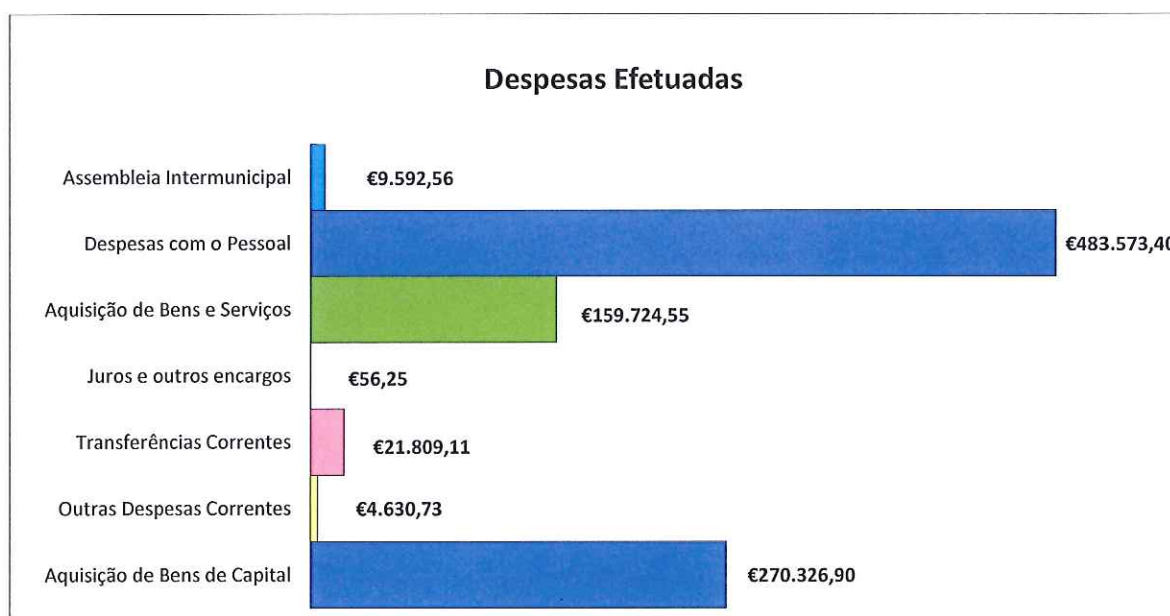
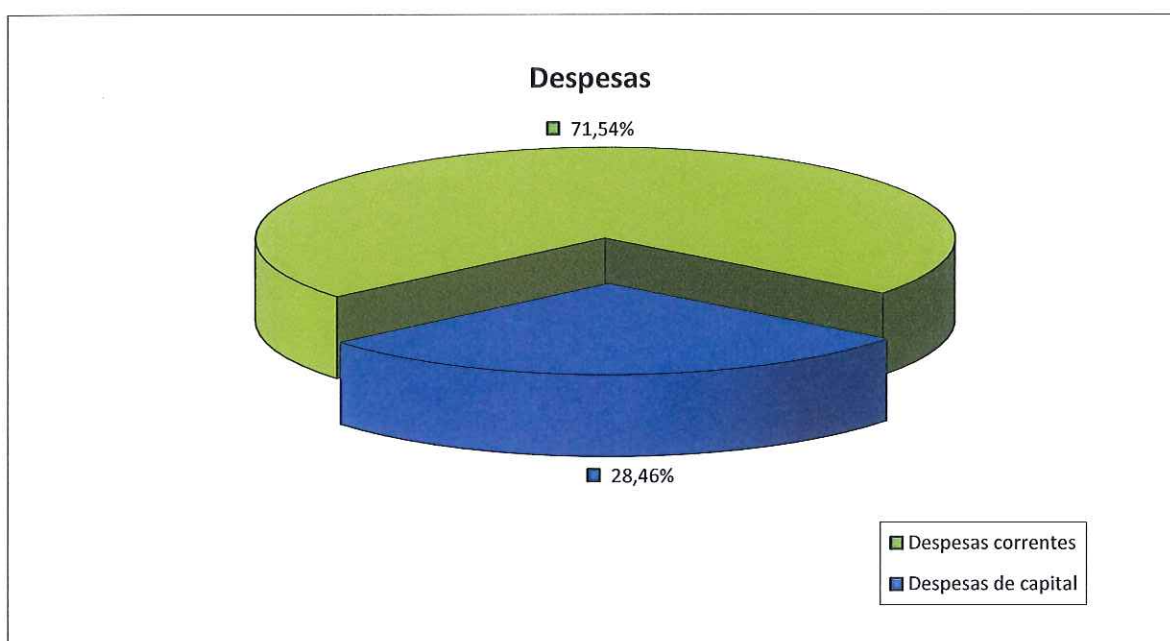
Há ainda outros projetos cofinanciados, já concluídos e que ainda têm pedidos de reembolso por receber, nomeadamente:

- CRM – Gestão do relacionamento com os munícipes;
- Modernização Administrativa Intermunicipal 2.0;
- Formação Profissional.

Handwritten signature and initials in blue ink.

O financiamento da Administração Central manteve o valor do ano anterior (191.587 €), sendo inferior ao estabelecido na Lei n.º 73/2013, de 3 de setembro, por força do disposto no Orçamento do Estado para 2015. Não obstante, a rubrica sofreu um acréscimo devido ao pagamento do adiantamento relativo ao projeto “Mais Partilha” (53.494,98 €), financiado pela Administração Central.

Ao nível da **despesa**, a sua estrutura é a apresentada nos gráficos seguintes.



Relativamente ao ano anterior registou-se um aumento da despesa de 18,15%, que se deve essencialmente à execução do projeto “Equipamento de Proteção Individual para Combate a Incêndios em Espaços Naturais”, o qual teve associada uma despesa de capital no valor de 233.698,03 €, representando 24,60% da despesa total.

Apesar do aumento verificado na despesa, as *Despesas com o pessoal, Aquisição de bens e serviços, Transferências correntes e Assembleia Intermunicipal* registaram um decréscimo, sendo que as *Despesas com o Pessoal* e a *Aquisição de bens e serviços* representam 67,74% da despesa total.

As despesas correntes continuam a ser as que têm maior expressão correspondendo a 71,54% da despesa total, não sendo no entanto, e devido ao projeto acima referido, de forma tão acentuada como em anos anteriores.

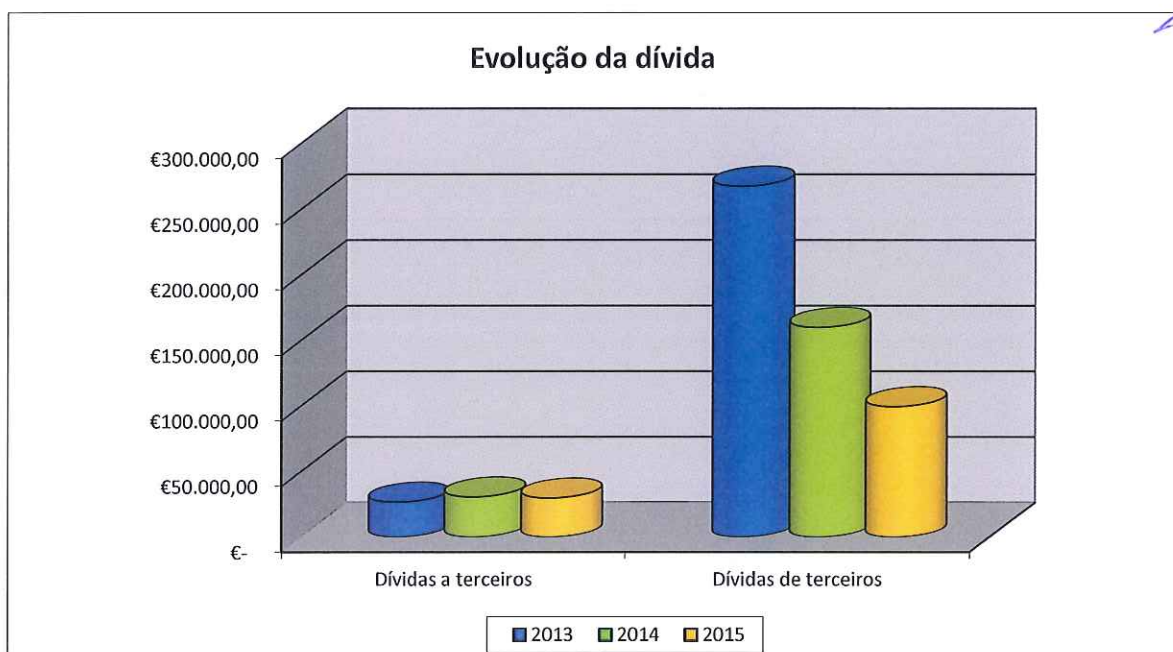
As *Outras despesas correntes* também apresentam um acréscimo significativo, em termos relativos, por via do aumento do IVA a entregar ao Estado que deriva da faturação associada à Central de Compras da AMAL.

No âmbito da Lei dos Compromissos e Pagamentos em Atraso, é de salientar que a AMAL transitou o ano sem qualquer pagamento em atraso.

O **Balço** de 2015 revela uma situação financeira equilibrada e saudável. A sua estrutura demonstra uma autonomia financeira, bem como uma solvabilidade e liquidez elevadas, representando o passivo apenas 5,48% dos fundos próprios.

O ativo líquido apresenta um decréscimo de 1,31%, face ao ano anterior, uma vez que o valor das amortizações do exercício e do abate realizado em 2015 foi superior ao aumento de imobilizado.

O gráfico seguinte demonstra a **evolução das dívidas** de e a terceiros nos últimos três anos.



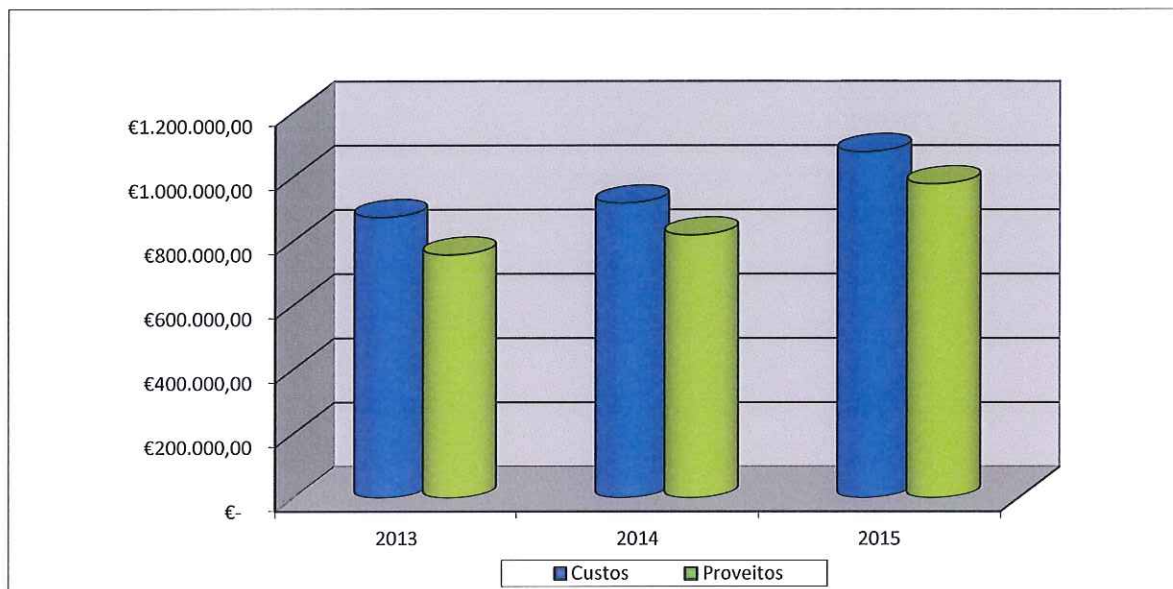
Handwritten notes:
 1. *Handwritten signature/initials in blue ink.*
 2. *Handwritten mark resembling a stylized 'L' or '4' in black ink.*
 3. *Handwritten signature/initials in blue ink.*

O valor das dívidas de terceiros é de 99.431,00 €, sendo que 89,01% do seu total representam contribuições financeiras em dívida dos municípios. O gráfico seguinte ilustra a evolução destas dívidas, sendo este o valor mais baixo desde 2009, apresentando um decréscimo de 37,79% face ao exercício anterior.



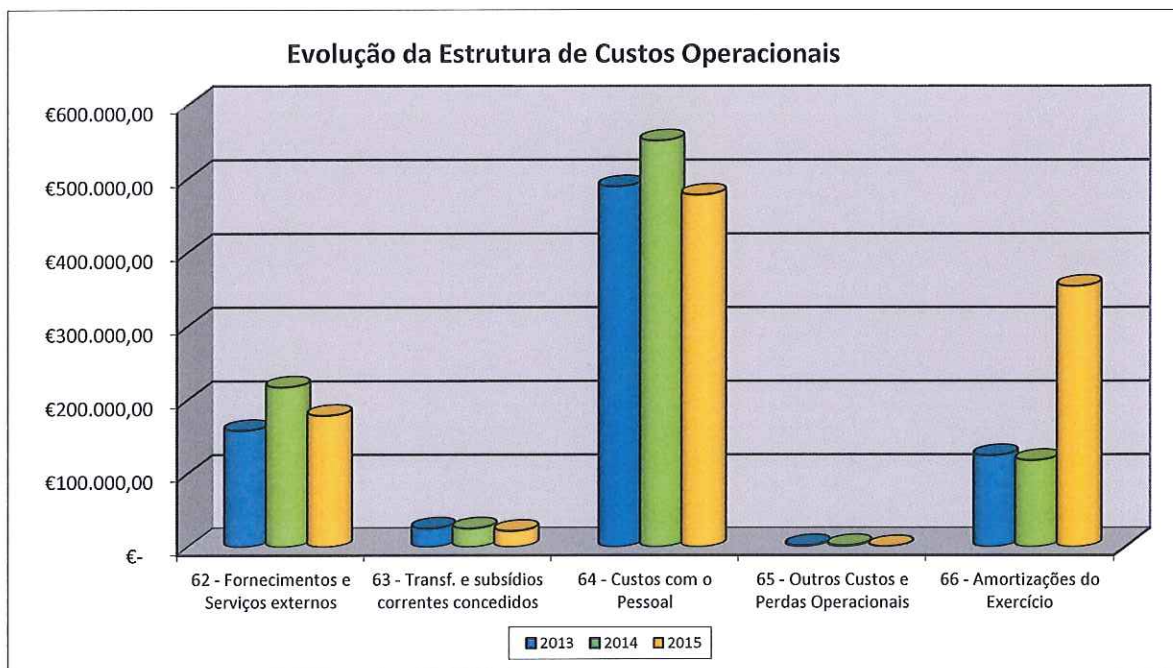
No que diz respeito a dívidas a terceiros (29.735,04 €), convém salientar que cerca de 70,79% do seu valor se refere a Operações de Tesouraria, encontrando-se o mesmo em conta bancária apropriada a aguardar o devido processamento. O valor remanescente corresponde a dívidas de curto prazo, regularizáveis a menos de 30 dias.

A **Demonstração de Resultados** apresenta um resultado líquido negativo de 100.902,49 €. O gráfico seguinte ilustra a evolução da situação económica, verificando-se em 2015 um aumento dos proveitos e dos custos, na ordem dos 19,42% e 17,48%, respetivamente, face ao ano anterior.



Na estrutura de **custos**, os *Fornecimentos e Serviços Externos* (178.577,81 €) e os *Custos com o Pessoal* (478.075,47 €), apesar de terem diminuído face ao exercício anterior, continuam a ser os mais representativos, correspondendo a 60,91% do total dos mesmos.

O gráfico seguinte ilustra a evolução dos custos operacionais.



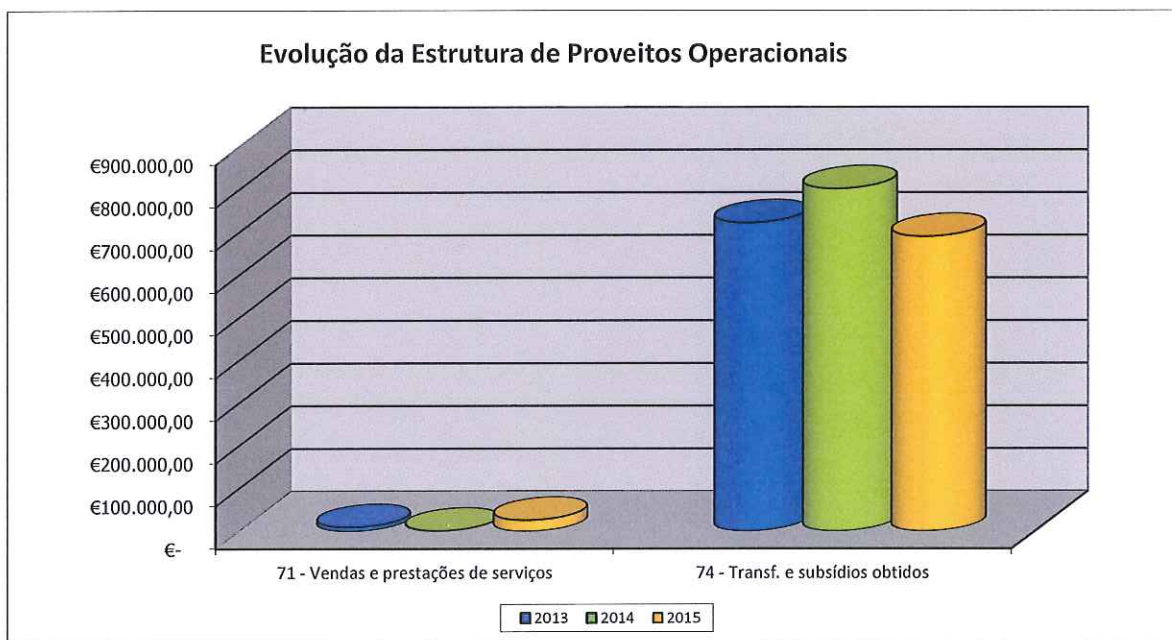
Verificou-se um aumento de 13,11% nos custos operacionais face ao exercício anterior, apesar de todos registarem um decréscimo, as amortizações do exercício foram a exceção e a razão deste aumento, uma vez que o seu valor triplicou (354.257,32 €). Este aumento deve-se sobretudo do facto

dos bens adquiridos no âmbito do projeto “Equipamento de Proteção Individual para Combate a Incêndios em Espaços Naturais” serem bens de imobilizado, amortizados a 100% em 2015.

Ao nível dos *Custos e perdas extraordinários*, também se verificou um aumento substancial que se prende com correções de exercícios anteriores e perdas em imobilizações.

Em relação à estrutura dos **proveitos**, as *Transferências e Subsídios Obtidos* (690.769,29 €) continua a ser a conta de proveitos com maior expressão, apesar de ter sofrido um decréscimo, representando 70,69% do seu total. A redução verificada nas transferências deve-se essencialmente à inexistência de financiamento para a formação profissional realizada em 2015.

Apesar das *Vendas e prestações de serviços* não apresentarem um valor relevante, é de realçar o acréscimo verificado em 2015, resultante do aumento da faturação associada à Central de Compras da AMAL e à formação profissional, conforme já anteriormente referido.



Os *Proveitos e ganhos extraordinários* registaram em 2015 um aumento considerável, aumento este também relacionado com o projeto “Equipamento de Proteção Individual para Combate a Incêndios em Espaços Naturais”. Dada a natureza dos bens adquiridos no âmbito deste projeto, o seu financiamento enquadra-se nos subsídios ao investimento, situações em que o proveito é diferido pelo número de anos em que os bens são amortizados. Neste caso concreto, os bens foram totalmente amortizados, pelo que o seu cofinanciamento foi também transferido para proveitos extraordinários na sua totalidade.

Simultaneamente também se efetuaram algumas correções a exercícios anteriores relacionadas com projetos que financiaram a aquisição de bens de capital, no sentido de regularizar os subsídios ao investimento e o diferimento dos proveitos.

3. Aplicação do resultado líquido do exercício

Tendo-se verificado um resultado líquido negativo de 100.902,49 €, propõe-se que o mesmo seja transferido para a conta de Resultados Transitados.

4. Factos relevantes ocorridos após o termo do exercício


Não ocorreram factos que alterem de forma significativa os elementos constantes do balanço.


5. Certificação Legal de Contas

Versão preliminar em anexo.

Faro, 30 de março de 2016

O Presidente do Conselho Intermunicipal


Jorge Botelho



[Handwritten signatures and initials in blue ink]

CERTIFICAÇÃO LEGAL DAS CONTAS

INTRODUÇÃO

1. Examinámos as demonstrações financeiras do CI – AMAL – COMUNIDADE INTERMUNICIPAL DO ALGARVE, as quais compreendem o Balanço em 31 de dezembro de 2015, (que evidencia um total de 3.302.997 euros e um total de fundos próprios de 3.131.308 euros, incluindo um resultado líquido negativo de 100.902 euros), a Demonstração dos Resultados e os Mapas de Execução Orçamental (que evidenciam um total de 949.714 euros de despesa paga e um total de 1.080.177 euros de receita cobrada), do exercício findo naquela data e os correspondentes Anexos.

RESPONSABILIDADES

2. É da responsabilidade do Órgão Executivo da Comunidade Intermunicipal a preparação de demonstrações financeiras que apresentem de forma verdadeira e apropriada a posição financeira da Comunidade Intermunicipal, o resultado das suas operações e o relato da execução orçamental, bem como a adoção de políticas e critérios contabilísticos adequados e a manutenção de um sistema de controlo interno apropriado.
3. A nossa responsabilidade consiste em expressar uma opinião profissional e independente, baseada no nosso exame daquelas demonstrações financeiras.

ÂMBITO

4. O exame a que procedemos foi efetuado de acordo com as Normas Técnicas e as Diretrizes de Revisão/Auditoria da Ordem dos Revisores Oficiais de Contas, as quais exigem que o mesmo seja planeado e executado com o objetivo de obter um grau de segurança aceitável sobre se as demonstrações financeiras estão isentas de distorções materialmente relevantes. Para tanto o referido exame incluiu:
 - a verificação, numa base de amostragem, do suporte das quantias e divulgações constantes das demonstrações financeiras e a avaliação das estimativas, baseadas em juízos e critérios definidos pelo Órgão Executivo da Comunidade Intermunicipal, utilizadas na sua preparação;
 - a verificação, numa base de amostragem, da conformidade legal e regularidade financeira das transações efetuadas;
 - a apreciação sobre se são adequadas as políticas contabilísticas adotadas e a sua divulgação, tendo em conta as circunstâncias;
 - a apreciação sobre se é adequada, em termos globais, a apresentação das demonstrações financeiras.
5. O nosso exame abrangeu também a verificação da concordância da informação financeira constante do relatório de gestão com as demonstrações financeiras.
6. Entendemos que o exame efetuado proporciona uma base aceitável para a expressão da nossa opinião.

OPINIÃO

7. Em nossa opinião, as referidas demonstrações financeiras apresentam de forma verdadeira e apropriada, em todos os aspetos materialmente relevantes, a posição financeira do CI – AMAL – COMUNIDADE INTERMUNICIPAL DO ALGARVE, em 31 de dezembro de 2015, e o resultado das suas operações e a execução orçamental relativa à despesa paga e à receita cobrada no exercício findo naquela data, em conformidade com os princípios contabilísticos geralmente aceites em Portugal previstos no POCAL.

RELATO SOBRE OUTROS REQUISITOS LEGAIS

8. É também nossa opinião que a informação constante do relatório de gestão é concordante com as demonstrações financeiras do período.

ÊNFASE

9. Sem afetar a opinião expressa no parágrafo anterior, chamamos a atenção para a situação seguinte, os valores relativos ao exercício de 2014, são apresentadas para efeitos comparativos, em cumprimento do POCAL e as respetivas demonstrações financeiras foram revistas, tendo sido emitida a respetiva Certificação Legal das Contas em 6 de abril de 2015 com uma reserva relativa aos saldos de abertura não aplicável ao corrente exercício.

Linda-a-Pastora, 30 de março de 2016

MARIQUITO, CORREIA & ASSOCIADOS, SROC, LDA.

Representada por:

José Martins Correia - ROC

Ind

4

R

BALANÇO

Comunidade Intermunicipal do Algarve

BALANÇO

ANO : 2015

Código das Contas POCAL	ATIVO	Exercícios			
		2015			2014
		AB	AP	AL	AL
	Imobilizado				
	Bens de domínio público				
451	Terrenos e recursos naturais				
452	Edifícios				
453	Outras construções e infra-estruturas				
455	Bens do património histórico, artístico e cultural				
459	Outros bens de domínio público				
445	Imobilizações em curso				
446	Adiantamentos por conta de bens de domínio público				
		0,00	0,00	0,00	0,00
	Imobilizações incorpóreas				
431	Despesas de instalação				
432	Despesas de investigação e desenvolvimento				
433	Propriedade industrial e outros direitos	2.852,80	2.838,74	14,06	28,14
443	Imobilizações em curso				
449	Adiantamentos por conta de imobilizações incorpóreas				
		2.852,80	2.838,74	14,06	28,14
	Imobilizações Corpóreas				
421	Terrenos e recursos naturais	433.435,38		433.435,38	433.435,38
422	Edifícios e outras construções	1.715.871,91	81.382,72	1.634.489,19	1.645.985,53
423	Equipamento básico	1.158,29	1.158,29		
424	Equipamento de transporte	59.720,43	14.243,47	45.476,96	28.370,05
425	Ferramentas e utensílios	1.819,67	1.819,67		
426	Equipamento administrativo	313.951,46	282.245,60	31.705,86	46.471,87
427	Taras e vasilhame				
429	Outras imobilizações corpóreas	954.774,56	881.062,58	73.711,98	148.950,09
442	Imobilizações em curso				
448	Adiantamentos por conta de imobilizações corpóreas				
		3.480.731,70	1.261.912,33	2.218.819,37	2.303.212,92
	Investimentos Financeiros				
411	Partes de capital	24.939,89		24.939,89	24.939,89
412	Obrigações e títulos de participação				
414	Investimentos em imóveis				
415	Outras aplicações financeiras				
441	Imobilizações em curso				
447	Adiantamentos por conta de investimentos financeiros				
		24.939,89	0,00	24.939,89	24.939,89
	Circulante				
	Existências				
36	Matérias-primas, subsidiárias e de consumo				
35	Produtos e trabalhos em curso				
34	Subprodutos, desperdícios, resíduos e refugos				
33	Produto acabados e intermédios				

Comunidade Intermunicipal do Algarve

BALANÇO

ANO : 2015

Código das Contas POCAL		Exercícios			
		2015			2014
		AB	AP	AL	AL
32	Mercadorias				
37	Adiantamentos por conta de compras				
		0,00	0,00	0,00	0,00
	Dívidas de terceiros - Médio e longo prazo (a)				
	Dívidas de terceiros - Curto prazo				
28	Empréstimos concedidos				
211	Clientes, c/c				
212	Contribuintes, c/c				
213	Utentes, c/c				
218	Clientes, contribuintes e utentes de cobrança duvidosa				
251	Devedores pela execução do orçamento				
229	Adiantamentos a fornecedores	370,17		370,17	913,00
2619	Adiantamentos a fornecedores de imobilizado				
24	Estado e outros entes públicos				
264	Administração autárquica				
262 + 263 + 267 + 268	Outros devedores	99.060,83		99.060,83	158.928,62
		99.431,00	0,00	99.431,00	159.841,62
	Titulos negociáveis				
151	Ações				
152	Obrigações e títulos de participação				
153	Títulos de dívida pública				
159	Outros títulos				
18	Outras aplicações de tesouraria				
		0,00		0,00	0,00
	Depósitos em instituições financeiras e caixa				
12	Depósitos em instituições financeiras	839.319,67		839.319,67	762.523,54
11	Caixa	2.866,07		2.866,07	445,80
		842.185,74		842.185,74	762.969,34
	Acréscimos e diferimentos				
271	Acréscimos de proveitos	115.785,77		115.785,77	89.891,64
272	Custos diferidos	1.821,42		1.821,42	5.924,42
		117.607,19		117.607,19	95.816,06
	Total de amortizações		1.264.751,07		
	Total de provisões		0,00		
	Total do activo	4.567.748,32	1.264.751,07	3.302.997,25	3.346.807,97

Comunidade Intermunicipal do Algarve

BALANÇO

ANO : 2015

Código das Contas POCAL	FUNDOS PRÓPRIOS E PASSIVO	Exercícios	
		2015	2014
	Fundos próprios		
51	Património	1.107.828,08	1.107.828,08
55	Ajustamento de partes de capital em empresas		
56	Reservas de reavaliação		
	Reservas		
571	Reservas legais	48.892,61	48.892,61
572	Reservas estatutárias		
573	Reservas contratuais		
574	Reservas livres		
575	Subsídios		
576	Doações	1.614.030,00	1.614.030,00
577	Reservas decorrentes de transferência de activos		
59	Resultado transitados	461.460,18	560.855,16
88	Resultado líquido do exercício	-100.902,49	-99.394,98
		3.131.308,38	3.232.210,87
	Passivo		
292	Provisões para riscos e encargos	0,00	0,00
	Dívidas a terceiros - Médio e longo prazo (a)		
2312	Dívidas a instituições de crédito	0,00	0,00
	Dívidas a terceiros - Curto prazo		
2311	Empréstimos de curto prazo		
269	Adiantamentos por conta de vendas		
221	Fornecedores, c/c	8.583,55	1.849,59
228	Fornecedores - Facturas em recepção e conferência		
252	Credores pela execução do orçamento		
217	Clientes e utentes c/ cauções		
219	Adiantamentos de clientes, contribuintes e utentes		
2611	Fornecedores de imobilizado, c/c		
24	Estado e outros entes públicos	7.890,05	12.244,79
264	Administração autárquica		
262 + 263 + 267 + 268	Outros credores	13.261,44	16.494,22
		29.735,04	30.588,60
	Acréscimos e diferimentos		
273	Acréscimos de custos	68.493,89	78.649,90

Comunidade Intermunicipal do Algarve

BALANÇO

ANO : 2015

Código das Contas POCAL	FUNDOS PRÓPRIOS E PASSIVO	Exercícios	
		2015	2014
274	Proveitos diferidos	73.459,94	5.358,60
		141.953,83	84.008,50
Total dos fundos próprios e do passivo		3.302.997,25	3.346.807,97

ORGÃO EXECUTIVO

Em 4 de Avril de 2016

[Handwritten Signature]

ORGÃO DELIBERATIVO

Em de de

.....

[Large Handwritten Signature]

hd

7

R

DEMONSTRAÇÃO DE RESULTADOS

Comunidade Intermunicipal do Algarve

Demonstração de resultados

ANO : 2015

Código das Contas POCAL		Exercícios			
		2015		2014	
Custos e Perdas					
61	Custos das mercadorias vendidas e das matérias consumidas:				
	Mercadorias	0,00		0,00	
	Matérias	0,00	0,00	0,00	0,00
62	Fornecimentos e serviços externos	178.577,81		217.093,85	
	Custos com o pessoal:				
641+642	Remunerações	378.109,95		437.959,10	
643 a 648	Encargos sociais	99.965,52	656.653,28	113.509,34	768.562,29
63	Transf. e subsídios correntes concedidos e prestações sociais	21.809,11	21.809,11	25.246,50	25.246,50
66	Amortizações do exercício	354.257,32		117.687,77	
67	Provisões do exercício	0,00	354.257,32	0,00	117.687,77
65	Outros custos e perdas operacionais	520,86	520,86	1.967,65	1.967,65
	(A)		1.033.240,57		913.464,21
68	Custos e perdas financeiras	206,03	206,03	0,00	0,00
	(C)		1.033.446,60		913.464,21
69	Custos e perdas extraordinárias	44.574,02	44.574,02	4.176,56	4.176,56
	(E)		1.078.020,62		917.640,77
88	Resultado líquido do exercício	0,00	-100.902,49	0,00	-99.394,98
			977.118,13		818.245,79
Proveitos e Ganhos					
Vendas e prestações de serviços:					
7111	Vendas de mercadorias	0,00		0,00	
7112+7113	Vendas de produtos	5,21		0,00	
712	Prestações de serviços	26.433,41	26.438,62	1.407,86	1.407,86
72	Impostos e taxas	0,00		0,00	
	Variação da produção	0,00		0,00	
75	Trabalhos para a própria entidade	0,00		0,00	
73	Proveitos suplementares	0,00		0,00	
74	Transferências e subsídios obtidos	690.769,29		802.649,28	
76	Outros proveitos e ganhos operacionais	0,00	690.769,29	0,00	802.649,28
	(B)		717.207,91		804.057,14
78	Proveitos e ganhos financeiros	2.091,46	2.091,46	7.875,79	7.875,79
	(D)		719.299,37		811.932,93
79	Proveitos e ganhos extraordinários	257.818,76	257.818,76	6.312,86	6.312,86
	(F)		977.118,13		818.245,79

Resumo:

Resultados operacionais: (B)-(A);	-316.032,66	-109.407,07
Resultados financeiros: (D)-(C)-(A);	1.885,43	7.875,79
Resultados correntes: (D)-(C);	-314.147,23	-101.531,28
Resultados líquido do exercício: (F)-(E).	-100.902,49	-99.394,98

Orgão executivo

Em 4 de Abril de 2016

[Assinatura]

Orgão deliberativo

Em ... de de

.....

[Assinatura]

Handwritten signature in blue ink.

Handwritten mark in black ink.

Handwritten mark in blue ink.

ANEXOS ÀS DEMONSTRAÇÕES FINANCEIRAS

CARACTERIZAÇÃO DA ENTIDADE

O presente anexo segue a numeração sequencial definida no POCAL. Os pontos cuja numeração se omitiu deste anexo não têm aplicação.

8.1.1. A Comunidade Intermunicipal do Algarve é uma pessoa coletiva de direito público, com o contribuinte n.º 502 971 096, e tem sede na Rua General Humberto Delgado, n.º 20, 8000-355 Faro.

8.1.2. A Comunidade Intermunicipal do Algarve rege-se pela Lei n.º 75/2013, de 12 de setembro, pelos seus estatutos e, no que se refere ao seu funcionamento, pelo regulamento interno dos serviços.

Os estatutos foram aprovados pela Assembleia Intermunicipal em 09.12.2013 e publicados no DR n.º 3, II Série, em 06.01.2014.

8.1.3. Os órgãos em funcionamento nesta Comunidade Intermunicipal são a Assembleia Intermunicipal, o Conselho Intermunicipal e o Secretariado Executivo Intermunicipal.

O regulamento interno, aprovado em 09.12.2013, foi publicado no DR n.º 37, II Série, de 21 de fevereiro de 2014, e demais alterações, sendo a sua estrutura orgânica composta pela Unidade de Serviços Partilhados (Equipa Multidisciplinar) e pela Unidade de Planeamento Estratégico, Assessoria Técnica e Projetos (Equipa Multidisciplinar), que compreende as seguintes equipas multidisciplinares: a Unidade de Central de Compras e Finanças, a Unidade de Estudos, Programas e Dinamização Económica e Social, a Unidade de Contratualização de Fundos Comunitários e a Unidade de Formação e Valorização de Ativos.

8.1.4. Sem prejuízo das atribuições transferidas pela Administração Central e pelos municípios, a Comunidade Intermunicipal do Algarve tem por fim a prossecução dos seguintes fins públicos:

- a) Promoção do planeamento e da gestão da estratégia de desenvolvimento económico, social e ambiental do território abrangido;
- b) Articulação dos investimentos municipais de interesse intermunicipal;
- c) Participação na gestão de programas de apoio ao desenvolvimento regional, designadamente no âmbito do Quadro de Referência Estratégico Nacional – QREN;
- d) Planeamento das atuações de entidades públicas, de carácter supramunicipal.

A Comunidade Intermunicipal assegura também a articulação das atuações entre os municípios e os serviços da Administração Central, nas seguintes áreas:

- a) Redes de abastecimento público, infraestruturas de saneamento básico, tratamento de águas residuais e resíduos urbanos;
- b) Rede de equipamentos de saúde;
- c) Rede educativa e de formação profissional;
- d) Ordenamento do território, conservação da natureza e recursos naturais;
- e) Segurança e proteção civil;
- f) Mobilidade e transportes;
- g) Redes de equipamentos públicos;
- h) Promoção do desenvolvimento económico, social e cultural;
- i) Rede de equipamentos culturais, desportivos e de lazer.

Cabe igualmente à Comunidade Intermunicipal exercer as atribuições transferidas pela administração estadual e o exercício em comum das competências delegadas pelos municípios, nos termos da lei.

Cabe ainda à Comunidade Intermunicipal designar os representantes das autarquias locais em entidades públicas e entidades empresariais sempre que a representação tenha natureza intermunicipal.

8.1.5. O Presidente do Conselho Intermunicipal é o Presidente da Câmara Municipal de Tavira, Jorge Manuel do Nascimento Botelho, e os Vice-Presidentes são os Presidentes das Câmaras Municipais de Aljezur e de Monchique, José Manuel Velhinho Amarelinho e Rui Miguel da Silva André, respetivamente. Os restantes membros do deste órgão são os Presidentes das Câmaras Municipais dos restantes municípios integrantes.

O Secretariado Executivo Intermunicipal foi composto apenas pelo Primeiro-Secretário, António Paulo Jacinto Eusébio, tendo este apresentado renúncia com efeitos a partir de 23 de outubro de 2015 e não tendo sido eleito até ao final do ano novo secretariado.

8.1.6. A aplicação informática utilizada na contabilidade é o Sistema de Contabilidade Autárquica da AIRC – Associação de Informática da Região Centro.

8.1.7. O montante dos pagamentos relativos a investimentos realizados no ano anterior ao da gerência em apreciação é de 42.458,42 €.

NOTAS AO BALANÇO E À DEMONSTRAÇÃO DE RESULTADOS

As presentes notas seguem a numeração sequencial definida no POCAL. Os pontos cuja numeração se omitiu deste anexo não têm aplicação.

8.2.3. Os critérios valorimétricos utilizados na preparação das demonstrações financeiras foram os seguintes:

a) Imobilizações

As imobilizações corpóreas encontram-se valorizadas pelo custo de aquisição, sendo as amortizações calculadas com base no método das quotas constantes, de acordo com a Portaria n.º 671/2000, de 17 de Abril (II Série).

b) Dívidas de e a Terceiros

As dívidas de e a terceiros encontram-se representadas em euros e estão valorizadas pelos montantes em que foram assumidas e contraídas, respetivamente.

c) Depósitos Bancários e Caixa

Nestas rubricas registam-se o montante total das disponibilidades, em euros, à guarda de instituições bancárias e em caixa.

d) Acréscimos e Diferimentos

Respeitando o princípio da especialização dos exercícios, a Comunidade Intermunicipal registou os custos/proveitos futuros cujas despesas/receitas já ocorreram, bem como os custos/proveitos cujas despesas/receitas só ocorrerão futuramente.

8.2.7. Movimentos ocorridos nas rubricas do ativo imobilizado constante do balanço e nas respetivas amortizações e provisões, de acordo com os quadros que junto se anexam.

8.2.8. Cada uma das rubricas dos mapas apresentados relativos à nota anterior, estão desagregadas na relação entregue pelo Património, e que junto se anexa, de modo a evidenciar:

- Descrição do ativo imobilizado, desagregado elemento a elemento;
- Data de aquisição;
- Valores de aquisição;
- Taxas de amortização;
- Amortizações do exercício e acumuladas;
- Valores líquidos dos elementos do ativo imobilizado.

8.2.12. Os edifícios e respetivos terrenos, sítos no Largo de S. Francisco, n.º 39 e na Praça da Liberdade, n.º 2, ambos em Faro, no valor total de 1.614.030 €, encontram-se cedidos em regime de comodato ao Município de Faro e à Comissão de Coordenação e Desenvolvimento Regional do Algarve, respetivamente.

Os bens adquiridos no âmbito do projeto “Equipamentos de Proteção Individual para Combate a Incêndios em Espaços Naturais” (botas, luvas, calças e dolmen, cogulas e capacetes), no valor total de 233.698,03 €, também se encontram cedidos em regime de comodato às Associações Humanitárias de Bombeiros do Algarve.

8.2.16. A Comunidade Intermunicipal do Algarve apenas detém participação na AREAL – Agência Regional de Energia e Ambiente do Algarve.

A AREAL é uma associação sem fins lucrativos, da qual a Comunidade Intermunicipal do Algarve é associada, com sede no Edifício do Centro de Estudos da Natureza, Estrada de Albufeira – Apartado 1317, 8125-507 Vilamoura.

A contribuição inicial nesta Associação foi de 24.939,89 €, sendo o capital próprio da mesma em 2014 de 167.381,65 €, verificando-se nesse ano um resultado líquido no valor de 26.123,98 €.

8.2.26. Descrição desagregada das responsabilidades, por garantias e cauções prestadas e recibos para cobrança, de acordo com o mapa em anexo.

8.2.28. Relativamente às contas da classe 5, os movimentos ocorridos no exercício são os discriminados no quadro seguinte, correspondendo o movimento na conta 59 – Resultados Transitados à transição de resultados de 2014.

Contas	Saldo Inicial	Débitos	Créditos	Saldo Final
51 Património	1.107.828,08 €			1.107.828,08 €
571 Reservas Legais	48.892,61 €			48.892,61 €
576 Doações	1.614.030,00 €			1.614.030,00 €
59 Resultados Transitados	560.855,16 €	99.394,98 €		461.460,18 €

8.2.31. Demonstração dos resultados financeiros (em anexo).

8.2.32. Demonstração dos resultados extraordinários (em anexo).

A handwritten signature in blue ink, consisting of a stylized 'H' followed by a large 'R'.

Comunidade Intermunicipal do Algarve

Ano: 2015

Ativo Bruto (Imobilizado Bruto)

Rubricas	Saldo Inicial	Reavaliação/Ajustam.	Aumentos	Alienações	Sinistros+Abates+Transf.	Saldo Final
451 Terrenos e recursos naturais	0,00	0,00	0,00	0,00	0,00	0,00
452 Edifícios	0,00	0,00	0,00	0,00	0,00	0,00
453 Outras construções e infraestruturas	0,00	0,00	0,00	0,00	0,00	0,00
455 Bens do património histórico, artístico e cultural	0,00	0,00	0,00	0,00	0,00	0,00
459 Outros bens de domínio público	0,00	0,00	0,00	0,00	0,00	0,00
445 Imobilizações em curso	0,00	0,00	0,00	0,00	0,00	0,00
446 Adiantamentos por conta de bens de domínio publico	0,00	0,00	0,00	0,00	0,00	0,00
431 Despesas de instalação	0,00	0,00	0,00	0,00	0,00	0,00
432 Despesas de investigação e desenvolvimento	0,00	0,00	0,00	0,00	0,00	0,00
433 Propriedade industrial e outros direitos	2.852,80	0,00	0,00	0,00	0,00	2.852,80
443 Imobilizações em curso	0,00	0,00	0,00	0,00	0,00	0,00
449 Adiantamentos por conta de imobilizações incorpóreas	0,00	0,00	0,00	0,00	0,00	0,00
	2.852,80	0,00	0,00	0,00	0,00	2.852,80
421 Terrenos e recursos naturais	433.435,38	0,00	0,00	0,00	0,00	433.435,38
422 Edifícios e outras construções	1.715.871,91	0,00	0,00	0,00	0,00	1.715.871,91
423 Equipamento básico	1.158,29	0,00	0,00	0,00	0,00	1.158,29
424 Equipamento de transporte	56.152,65	0,00	24.977,57	0,00	-23.409,79	59.720,43
425 Ferramentas e utensílios	1.819,67	0,00	0,00	0,00	0,00	1.819,67
426 Equipamento administrativo	326.695,37	0,00	11.487,71	0,00	-24.231,62	313.951,46
427 Taras e vasilhame	0,00	0,00	0,00	0,00	0,00	0,00
429 Outras imobilizações corpóreas	728.939,27	0,00	233.861,62	0,00	-8.026,33	954.774,56
442 Imobilizações em curso	0,00	0,00	0,00	0,00	0,00	0,00
448 Adiantamentos por conta de imobilizações corpóreas	0,00	0,00	0,00	0,00	0,00	0,00
	3.266.072,54	0,00	270.326,90	0,00	-55.667,74	3.480.731,70
411 Partes de capital	24.939,89	0,00	0,00	0,00	0,00	24.939,89
412 Obrigações e títulos de participação	0,00	0,00	0,00	0,00	0,00	0,00
4141 Invest. em imóveis - Terrenos e recursos naturais	0,00	0,00	0,00	0,00	0,00	0,00
4142 Invest. em imóveis - Edifícios e outras construções	0,00	0,00	0,00	0,00	0,00	0,00
4151 Outras aplic. financeiras - Depósitos em instituições financeiras	0,00	0,00	0,00	0,00	0,00	0,00
4152 Outras aplic. financeiras - Títulos de dívida pública	0,00	0,00	0,00	0,00	0,00	0,00
4153 Outras aplic. financeiras - Outros títulos	0,00	0,00	0,00	0,00	0,00	0,00
441 Imobilizações em curso	0,00	0,00	0,00	0,00	0,00	0,00
447 Adiantamentos por conta de investimentos financeiros	0,00	0,00	0,00	0,00	0,00	0,00
	24.939,89	0,00	0,00	0,00	0,00	24.939,89

Comunidade Intermunicipal do Algarve

Ano: 2015

Amortizações e Provisões

Unidade: Euros

Rubricas	Saldo Inicial	Reforço	Regularizações	Saldo Final
De Bens de domínio público	485			
Terrenos e recursos naturais	4851	0,00	0,00	0,00
Edifícios	4852	0,00	0,00	0,00
Outras construções e infraestruturas	4853	0,00	0,00	0,00
Bens do património histórico, artístico e cultural	4855	0,00	0,00	0,00
Outros bens de domínio público	4859	0,00	0,00	0,00
		0,00	0,00	0,00
De Imobilizações incorpóreas	483			
Despesas de instalação	4831	0,00	0,00	0,00
Despesas de investigação e desenvolvimento	4832	0,00	0,00	0,00
Propriedade industrial e outros direitos	4833	2.824,66	14,08	2.838,74
		2.824,66	14,08	2.838,74
De Imobilizações Corpóreas	482			
Terrenos e recursos naturais	4821	0,00	0,00	0,00
Edifícios e outras construções	4822			
Edifícios	48221	69.886,38	11.496,34	81.382,72
Outras construções	48222	0,00	0,00	0,00
Equipamento básico	4823	1.158,29	0,00	1.158,29
Equipamento de transporte	4824	29.782,60	7.870,66	14.243,47
Ferramentas e utensílios	4825	1.819,67	0,00	1.819,67
Equipamento administrativo	4826	280.223,50	26.088,01	282.245,60
Taras e vasilhame	4827	0,00	0,00	0,00
Outras imobilizações corpóreas	4829	579.989,18	308.788,23	881.062,58
		962.859,62	354.243,24	1.261.912,33
De Investimentos em imóveis	481			
Terrenos e recursos naturais	4811	0,00	0,00	0,00
Edifícios e outras construções:	4812			
Edifícios	48121	0,00	0,00	0,00
Outras construções	48122	0,00	0,00	0,00
		0,00	0,00	0,00
De Investimentos Financeiros	49			
Partes de capital	491	0,00	0,00	0,00
Obrigações e títulos de participação	492	0,00	0,00	0,00
Outras aplicações financeiras:	495			
Depósitos em instituições financeiras	4951	0,00	0,00	0,00
Títulos de dívida pública	4952	0,00	0,00	0,00
Outros títulos	4953	0,00	0,00	0,00
		0,00	0,00	0,00

Comunidade Intermunicipal do Algarve
Mapa síntese detalhado

F4

Ano: 2015

Classificação geral	Identificação dos bens a)	Património inicial b)		Acréscimos patrimoniais			Diminuições patrimoniais			Património final		Variação patrimonial			
		Bruto	Líquido	c) Aquisições	Grandes reparações e outros aumentos	e) Abates	f) Desvalorizações	Amortizações exercício g) acumuladas	Total	Bruto	Líquido	Bruto	Líquido		
GH	Nº Invent.	(4)	(5)	(6)	(8)	(9=6+8)	(10)	(11)	(12)	(13)	(14=10+11+12)	(15=4+9+10-11)	(16=15-13)	(17=15-4)	(18=16-5)
201 01 03	46 Viatura honda civic	23.409,79	0,00	0,00	0,00	0,00	23.409,79	0,00	23.409,79	0,00	46.819,58	0,00	0,00	-23.409,79	0,00
201 01 02	692 Opel Corsa 1.2 Enjoy	9.750,00	6.501,30	0,00	0,00	0,00	0,00	0,00	1.624,35	4.873,05	1.624,35	9.750,00	4.876,95	0,00	-1.624,35
202 01 02	753 Peugeot 308	24.992,86	21.868,75	0,00	0,00	0,00	0,00	0,00	3.124,11	6.248,22	3.124,11	24.992,86	18.744,64	0,00	-3.124,11
202 01 02	767 Peugeot 308 SW	0,00	0,00	24.977,57	0,00	24.977,57	0,00	0,00	3.122,20	3.122,20	3.122,20	24.977,57	21.855,37	24.977,57	21.855,37
Totais:		58.152,65	28.370,05	24.977,57	0,00	24.977,57	23.409,79	0,00	7.870,66	14.243,47	54.690,24	59.720,43	45.476,96	1.567,78	17.106,91

Nº de bens impressos: 4

Os responsáveis

- Notas:
- Identificar os bens pelos códigos que lhes correspondem, segundo o classificador geral (CIBE) e pela respetiva descrição.
 - Os valores do património bruto e líquido iniciais deverão corresponder aos valores do património final (bruto e líquido) do ano imediatamente anterior.
 - Registrar todas as aquisições efetuadas durante o ano económico que se enquadrem na tipologia definida da alínea a) do n.º 1 do artigo 30.º das instruções (tipos de aquisição).
 - Registrar os valores relativos a reavaliações ou outras alterações que impliquem um acréscimo do valor dos bens inventariados
 - Registrar os abates de bens pelo seu valor patrimonial bruto
 - Registrar os valores das desvalorizações que se indentifiquem com as diminuições patrimoniais previstas na alínea b) do n.º 1 do artigo 30.º das instruções.
 - No ano em que se verificar o abate do bem, não será efetuada a respetiva amortização anual, devendo abater-se nesta coluna o valor das amortizações acumuladas transitado do exercício anterior.
 - No caso de amortizações por duodécimos, os valores da coluna de amortizações do exercício não contempla os movimentos do ano na 66/68

Assim caso tenham sido efetuadas transferências de conta de bens no ano, não poderá comparar estes valores com mapas de movimentos do exercício na 66/68 ou mesmo 48.

Comunidade Intermunicipal do Algarve
Mapa síntese detalhado

F4

Ano: 2015

Classificação geral GH N° Invent.	Identificação dos bens a)	Património inicial b)		Acréscimos patrimoniais			Diminuições patrimoniais			Património final		Variação patrimonial			
		Bruto	Líquido	c) Aquisições	Grandes reparações e outros aumentos	e) Abates	f) Desvalorizações	Amortizações exercício g) acumuladas	Total	Bruto	Líquido	Bruto	Líquido		
(1)	(2)	(4)	(5)	(6)	(8)	(9=6+8)	(10)	(11)	(12)	(13)	(14=10+11+12)	(15=4+9-10-11)	(16=15-13)	(17=15-4)	(18=16-5)
301 02 01A	1 Aquisição do edifício sede da amal	505.349,41	451.684,03	0,00	0,00	0,00	0,00	0,00	3.385,84	57.051,22	3.385,84	505.349,41	448.298,19	0,00	-3.385,84
301 02 01A	2 Edifício Praça da Liberdade 2	356.415,00	351.639,04	0,00	0,00	0,00	0,00	0,00	2.387,98	7.163,94	2.387,98	356.415,00	349.251,06	0,00	-2.387,98
301 02 01A	3 Edifício no Largo de São Francisco 3	854.107,50	842.662,46	0,00	0,00	0,00	0,00	0,00	5.722,52	17.167,56	5.722,52	854.107,50	836.939,94	0,00	-5.722,52
301 07 99	4 Terreno subjacente a Edifício Praça 4	118.805,00	118.805,00	0,00	0,00	0,00	0,00	0,00	0,00	0,00	0,00	118.805,00	118.805,00	0,00	0,00
301 07 99	5 Terreno subjacente a Edifício no Larç	284.702,50	284.702,50	0,00	0,00	0,00	0,00	0,00	0,00	0,00	0,00	284.702,50	284.702,50	0,00	0,00
301 07 99	7 Terreno subjacente a Edifício Sede A	29.927,88	29.927,88	0,00	0,00	0,00	0,00	0,00	0,00	0,00	0,00	29.927,88	29.927,88	0,00	0,00
Totais:		2.149.307,29	2.079.420,91	0,00	0,00	0,00	0,00	0,00	11.496,34	81.382,72	11.496,34	2.149.307,29	2.067.924,57	0,00	-11.496,34

Nº de bens impressos: 6

Os responsáveis

- Notas:
- Identificar os bens pelos códigos que lhes correspondem, segundo o classificador geral (CIBE) e pela respetiva descrição.
 - Os valores do património bruto e líquido iniciais deverão corresponder aos valores do património final (bruto e líquido) do ano imediatamente anterior.
 - Registrar todas as aquisições efetuadas durante o ano económico que se enquadrem na tipologia definida da alínea a) do n.º1 do artigo 30.º das instruções (tipos de aquisição).
 - Registrar os valores relativos a reavaliações ou outras alterações que impliquem um acréscimo do valor dos bens inventariados
 - Registrar os abates de bens pelo seu valor patrimonial bruto
 - Registrar os valores das desvalorizações que se indentifiquem com as diminuições patrimoniais previstas na alínea b) do nº1 do artigo 30.º das instruções.
 - No ano em que se verificar o abate do bem, não será efetuada a respetiva amortização anual, devendo abater-se nesta coluna o valor das amortizações acumuladas transitado do exercício anterior.
 - No caso de amortizações por duodécimos, os valores da coluna de amortizações do exercício não contempla os movimentos do ano na 66/68

Assim caso tenham sido efetuadas transferências de conta de bens no ano, não poderá comparar estes valores com mapas de movimentos do exercício na 66/68 ou mesmo 48.

Mapa síntese por GH

Ano: 2015

Classificação geral	Património inicial		Acréscimos patrimoniais				Diminuições patrimoniais			Património final		Variação patrimonial		
	Bruto	Líquido	Aquisições	Grandes reparações e outros aumentos	Totais	Abates	Desvalorizações	Amortizações exercício	Amortizações acumuladas	Total	Bruto	Líquido	Bruto	Líquido
(1)	(4)	(5)	(6)	(8)	(9=6+8)	(10)	(11)	(12)	(13)	(14=10+11+12)	(15=4+9-10-11)	(16=15-13)	(17=15-4)	(18=16-5)
101 01 01 Equipamento Informático > Hardware > Bastidores (armário)		127,07		0,00	0,00	0,00	0,00	0,00	127,07	127,07	127,07	0,00	0,00	0,00
Totais do GH:		0,00		0,00	0,00	0,00	0,00	0,00	0,00	0,00	0,00	0,00	0,00	0,00
101 01 02 Equipamento Informático > Hardware > Computadores		71.908,61		0,00	0,00	0,00	0,00	0,00	62.841,06	71.908,61	71.908,61	0,00	0,00	-9.067,57
Totais do GH:		18.135,12		0,00	0,00	0,00	0,00	9.067,57	9.067,57	9.067,57	9.067,55	0,00	0,00	-9.067,57
101 01 03 Equipamento Informático > Hardware > Equipamento de rede		12.672,89		0,00	0,00	0,00	0,00	0,00	12.672,89	12.672,89	12.672,89	0,00	0,00	-1.495,28
Totais do GH:		1.495,28		0,00	0,00	0,00	0,00	1.495,28	1.495,28	1.495,28	0,00	0,00	0,00	-1.495,28
101 01 04 Equipamento Informático > Hardware > Equipamento de Switching		2.222,67		0,00	0,00	0,00	0,00	0,00	1.761,41	2.222,67	2.222,67	0,00	0,00	-230,62
Totais do GH:		691,88		0,00	0,00	0,00	0,00	230,62	230,62	230,62	461,26	0,00	0,00	-230,62
101 01 08 Equipamento Informático > Hardware > Leitores CD-ROM		47,36		0,00	0,00	0,00	0,00	0,00	47,36	47,36	47,36	0,00	0,00	0,00
Totais do GH:		0,00		0,00	0,00	0,00	0,00	0,00	0,00	0,00	0,00	0,00	0,00	0,00
101 01 13 Equipamento Informático > Hardware > Monitores		5.117,91		0,00	0,00	0,00	0,00	0,00	5.117,91	5.117,91	5.117,91	0,00	0,00	0,00
Totais do GH:		0,00		0,00	0,00	0,00	0,00	0,00	0,00	0,00	0,00	0,00	0,00	0,00
101 01 15 Equipamento Informático > Hardware > Outros periféricos		187,35		0,00	0,00	0,00	0,00	0,00	187,35	187,35	187,35	0,00	0,00	0,00
Totais do GH:		0,00		0,00	0,00	0,00	0,00	0,00	0,00	0,00	0,00	0,00	0,00	0,00
101 01 16 Equipamento Informático > Hardware > PC portáteis		6.473,65		297,90	0,00	0,00	0,00	0,00	3.090,71	3.239,65	3.239,65	-3.234,00	0,00	-148,96
Totais do GH:		297,90		0,00	0,00	0,00	0,00	3.382,96	3.090,71	6.616,96	148,94	0,00	0,00	-148,96
101 01 18 Equipamento Informático > Hardware > Projectores de imagem de ecrã (data display)		2.255,05		0,00	0,00	0,00	0,00	0,00	2.255,05	2.255,05	2.255,05	0,00	0,00	0,00
Totais do GH:		0,00		0,00	0,00	0,00	0,00	0,00	0,00	0,00	0,00	0,00	0,00	0,00
101 01 19 Equipamento Informático > Hardware > Router		249,55		0,00	0,00	0,00	0,00	0,00	249,55	249,55	249,55	0,00	0,00	0,00
Totais do GH:		0,00		0,00	0,00	0,00	0,00	0,00	249,55	0,00	0,00	0,00	0,00	0,00

Comunidade Intermunicipal do Algarve

F4

Mapa síntese por GH

Ano: 2015

GH	Património inicial		Acréscimos patrimoniais					Diminuições patrimoniais			Património final		Variação patrimonial			
	Bruto	Líquido	Aquisições	Grandes reparações e outros aumentos	Totais	Abates	Desvalorizações	exercício	amortizações acumuladas	Total	Bruto	Líquido	Bruto	Líquido	Bruto	Líquido
101 01 20 Equipamento Informático > Scanners (digitalizador de imagem)																
Totais do GH:	1.314,57	0,00	0,00	0,00	0,00	1.314,57	0,00	0,00	0,00	0,00	0,00	0,00	0,00	0,00	-1.314,57	0,00
101 01 21 Equipamento Informático > Hardware > Teclados																
Totais do GH:	129,59	0,00	0,00	0,00	0,00	0,00	0,00	0,00	0,00	0,00	129,59	0,00	0,00	0,00	0,00	0,00
301 02 01A Imóveis urbanos, com finalidade operativa > Edificações para serviços > Instalação de serviços de natureza administrativa																
Totais do GH:	1.715.871,91	0,00	0,00	0,00	0,00	0,00	0,00	81.382,72	0,00	0,00	1.715.871,91	0,00	0,00	0,00	0,00	0,00
101 01 27 Equipamento Informático > Hardware > Unidades de disco																
Totais do GH:	2.179,56	0,00	0,00	0,00	0,00	0,00	0,00	1.247,85	0,00	0,00	2.179,56	0,00	0,00	0,00	0,00	-465,87
101 01 99 Equipamento Informático > Hardware > Outro equipamento informático																
Totais do GH:	6.095,77	2.056,44	103,32	0,00	103,32	0,00	0,00	4.828,15	0,00	0,00	6.199,09	0,00	0,00	103,32	0,00	-665,50
301 07 99 Imóveis urbanos, com finalidade operativa > Terrenos situados dentro do perímetro urbano, classificado como: > Outros terrenos																
Totais do GH:	433.435,38	433.435,38	0,00	0,00	0,00	0,00	0,00	0,00	0,00	0,00	433.435,38	0,00	0,00	0,00	0,00	0,00
101 02 02 Equipamento Informático > Software > Sistemas Operativos																
Totais do GH:	32.312,21	5.969,68	5.018,40	0,00	5.018,40	0,00	0,00	15.165,73	0,00	0,00	20.545,18	0,00	0,00	-11.767,03	0,00	-610,24
101 02 03 Equipamento Informático > Software > Software de aplicação																
Totais do GH:	14.681,35	0,00	0,00	0,00	0,00	923,85	0,00	13.757,50	0,00	0,00	13.757,50	0,00	0,00	-923,85	0,00	0,00
101 02 05 Equipamento Informático > Software > Software de comunicações																
Totais do GH:	61.807,42	0,00	0,00	0,00	0,00	0,00	0,00	61.807,42	0,00	0,00	61.807,42	0,00	0,00	0,00	0,00	0,00
101 02 06 Equipamento Informático > Software > Software de gestão de redes																
Totais do GH:	132,84	0,00	0,00	0,00	0,00	0,00	0,00	132,84	0,00	0,00	132,84	0,00	0,00	0,00	0,00	0,00

Comunidade Intermunicipal do Algarve

F4

Mapa síntese por GH

Ano: 2015

Classificação geral	Património inicial		Acréscimos patrimoniais				Diminuições patrimoniais				Património final		Variação patrimonial	
	Bruto	Líquido	Aquisições	Grandes reparações e outros aumentos	Totais	Abates	Desvalorizações	exercício	Amortizações acumuladas	Total	Bruto	Líquido	Bruto	Líquido
GH	(4)	(5)	(6)	(8)	(9=6+8)	(10)	(11)	(12)	(13)	(14=10+11+12)	(15=4+9-10-11)	(16=15-13)	(17=15-4)	(18=16-5)
101 02 07 Equipamento Informático > Software > Software de rede														
Totais do GH:	554,41	0,00	0,00	0,00	0,00	0,00	0,00	0,00	554,41	0,00	554,41	0,00	0,00	0,00
101 02 99 Equipamento Informático > Software > Outros softwares														
Totais do GH:	909,29	434,81	434,81	0,00	434,81	0,00	0,00	428,16	770,88	428,16	1.344,10	573,22	434,81	6,65
102 01 01 Equipamento de telecomunicações > Equipamento de telecomunicações e sistemas de intercomunicação e de difusão sonora > Central telefónica (PPCA)														
Totais do GH:	9.587,20	5.299,52	5.299,52	0,00	5.299,52	0,00	0,00	1.059,91	5.347,59	1.059,91	9.587,20	4.239,61	0,00	-1.059,91
102 01 04 Equipamento de telecomunicações > Equipamento de telecomunicações e sistemas de intercomunicação e de difusão sonora > Equipamento de imagem e radares														
Totais do GH:	0,00	159,90	159,90	0,00	159,90	0,00	0,00	159,90	159,90	159,90	159,90	0,00	159,90	0,00
102 01 05 Equipamento de telecomunicações > Equipamento de telecomunicações e sistemas de intercomunicação e de difusão sonora > Equipamento de navegação por satélite														
Totais do GH:	199,00	0,00	0,00	0,00	0,00	0,00	0,00	0,00	199,00	0,00	199,00	0,00	0,00	0,00
102 01 06 Equipamento de telecomunicações > Equipamento de telecomunicações e sistemas de intercomunicação e de difusão sonora > Equipamento de radiocomunicações e segurança de vídeo														
Totais do GH:	10.793,45	311,50	163,59	0,00	163,59	10.000,10	0,00	9.652,19	956,94	19.652,29	956,94	0,00	-9.836,51	-311,50
102 01 08 Equipamento de telecomunicações > Equipamento de telecomunicações e sistemas de intercomunicação e de difusão sonora > Equipamento de registo e de reprodução de som														
Totais do GH:	23.025,17	0,00	0,00	0,00	0,00	0,00	0,00	23.025,17	23.025,17	23.025,17	23.025,17	0,00	0,00	0,00
102 01 12 Equipamento de telecomunicações > Equipamento de telecomunicações e sistemas de intercomunicação e de difusão sonora > Telecopiadores (fax)														
Totais do GH:	6.201,25	0,00	0,00	0,00	0,00	0,00	0,00	0,00	6.201,25	6.201,25	6.201,25	0,00	0,00	0,00
102 01 13 Equipamento de telecomunicações > Equipamento de telecomunicações e sistemas de intercomunicação e de difusão sonora > Telefones														
Totais do GH:	131,22	0,00	0,00	0,00	0,00	0,00	0,00	0,00	131,22	131,22	131,22	0,00	0,00	0,00
102 01 14 Equipamento de telecomunicações > Equipamento de telecomunicações e sistemas de intercomunicação e de difusão sonora > Telemóveis														
Totais do GH:	3.085,73	2.051,73	0,00	0,00	0,00	0,00	0,00	726,35	1.760,35	726,35	3.085,73	1.325,38	0,00	-726,35

Mapa síntese por GH

Ano: 2015

Classificação geral	Património inicial		Acréscimos patrimoniais				Diminuições patrimoniais			Património final		Variação patrimonial		
	Bruto	Líquido	Aquisições	Grandes reparações e outros aumentos	Totais	Abates	Desvalorizações	Amortizações exercício	acumuladas	Total	Bruto	Líquido	Bruto	Líquido
(1)	(4)	(5)	(6)	(8)	(9=6+8)	(10)	(11)	(12)	(13)	(14=10+11+12)	(15=4+9-10-11)	(16=15-13)	(17=15-4)	(18=16-5)
103 01 13 Equipamento e material de escritórios e de reprografia > Mobiliário > Sofás														
Totais do GH:	1.878,58	0,00	0,00	0,00	0,00	0,00	0,00	0,00	1.878,58	0,00	1.878,58	0,00	0,00	0,00
103 01 99 Equipamento e material de escritórios e de reprografia > Mobiliário > Outro mobiliário														
Totais do GH:	487,90	0,00	0,00	0,00	0,00	0,00	0,00	0,00	487,90	0,00	487,90	0,00	0,00	0,00
103 02 04 Equipamento e material de escritórios e de reprografia > Máquinas e equipamento de escritório > Máquinas de calcular														
Totais do GH:	117,21	0,00	0,00	0,00	0,00	0,00	0,00	0,00	117,21	0,00	117,21	0,00	0,00	0,00
103 02 06 Equipamento e material de escritórios e de reprografia > Máquinas e equipamento de escritório > Máquinas de escrever														
Totais do GH:	812,93	0,00	0,00	0,00	0,00	0,00	0,00	0,00	812,93	0,00	812,93	0,00	0,00	0,00
103 02 10 Equipamento e material de escritórios e de reprografia > Máquinas e equipamento de escritório > Selos brancos e sinetas														
Totais do GH:	505,75	0,00	0,00	0,00	0,00	0,00	0,00	0,00	505,75	0,00	505,75	0,00	0,00	0,00
103 02 99 Equipamento e material de escritórios e de reprografia > Máquinas e equipamento de escritório > Máquinas e equipamento de material de escritório														
Totais do GH:	180,32	0,00	0,00	0,00	0,00	0,00	0,00	0,00	180,32	0,00	180,32	0,00	0,00	0,00
103 03 01 Equipamento e material de escritórios e de reprografia > Equipamento de reprografia > Fotocopiadoras														
Totais do GH:	15.399,60	3.079,92	0,00	0,00	0,00	0,00	0,00	3.079,92	15.399,60	3.079,92	15.399,60	0,00	0,00	-3.079,92
103 03 03 Equipamento e material de escritórios e de reprografia > Equipamento de reprografia > Guilhotinas														
Totais do GH:	129,69	0,00	0,00	0,00	0,00	0,00	0,00	0,00	129,69	0,00	129,69	0,00	0,00	0,00
103 03 05 Equipamento e material de escritórios e de reprografia > Equipamento de reprografia > Máquinas de encadernar														
Totais do GH:	1.481,24	0,00	0,00	0,00	0,00	0,00	0,00	0,00	1.481,24	0,00	1.481,24	0,00	0,00	0,00
201 01 02 Gasolina: > Ligeiros de passageiros a gasolina: > Ligeiros/passageiros gasolina mais de 1 000 até 1 300 cilindrada														
Totais do GH:	9.750,00	6.501,30	0,00	0,00	0,00	0,00	0,00	1.624,35	4.873,05	1.624,35	9.750,00	4.876,95	0,00	-1.624,35

Mapa síntese por GH

Ano: 2015

Classificação geral	Património inicial			Acréscimos patrimoniais				Diminuições patrimoniais			Património final			Variação patrimonial		
	GH	Bruto	Líquido	Aquisições	Grandes reparações e outros aumentos	Totais	Abates	Desvalorizações	Amortizações		Total	Bruto	Líquido	Bruto	Líquido	
									exercício	acumuladas						
(1)	(4)	(5)	(6)	(7)	(8)	(9=6+8)	(10)	(11)	(12)	(13)	(14=10+11+12)	(15=4+9-10-11)	(16=15-13)	(17=15-4)	(18=16-5)	
201 01 03 Gasolina: > Ligeiros/passageiros gasolina de 1 301 até 1600 cilindrada																
Totais do GH:	23.409,79	0,00	0,00	0,00	0,00	0,00	0,00	0,00	0,00	0,00	0,00	0,00	0,00	-23.409,79	0,00	
104 06 19 Equipamento para investigação de medida e de utilização técnica especial > Instrumentos ópticos e equipamento fotográfico e cinematográfico > Máquinas fotográficas																
Totais do GH:	1.779,33	105,53	0,00	0,00	0,00	0,00	0,00	0,00	105,53	1.779,33	105,53	1.779,33	0,00	0,00	-105,53	
202 01 02 Gasóleo: > Ligeiros de passageiros a gasóleo: > Ligeiros de passageiros a gasóleo mais de 1 500 até 2 000 cilindrada																
Totais do GH:	24.992,86	21.868,75	24.977,57	24.977,57	0,00	24.977,57	0,00	0,00	6.246,31	9.370,42	6.246,31	49.970,43	40.600,01	24.977,57	18.731,26	
104 07 99 Equipamento para investigação de medida e de utilização técnica especial > Equipamento de desenho, fotografia e cartografia > Outros instrumentos e material de uso específico																
Totais do GH:	641.359,30	148.533,06	5.073,75	5.073,75	0,00	5.073,75	0,00	0,00	75.455,30	566.281,54	75.455,30	646.433,05	78.151,51	5.073,75	-70.381,55	
104 09 01 Equipamento para investigação de medida e de utilização técnica especial > Instrumentos de pesagem > Balanças																
Totais do GH:	232,05	0,00	0,00	0,00	0,00	0,00	0,00	0,00	0,00	232,05	0,00	232,05	0,00	0,00	0,00	
105 06 03 Equipamento e material para serviços de saúde > Equipamento e material para serviços de hotelaria e alimentação > Máquinas de lavar loiça																
Totais do GH:	474,01	379,21	0,00	0,00	0,00	0,00	0,00	0,00	94,80	189,80	94,80	474,01	284,41	0,00	-84,80	
105 06 06 Equipamento e material para serviços de saúde > Equipamento e material para serviços de hotelaria e alimentação > Utensílios de cozinha																
Totais do GH:	241,78	0,00	0,00	0,00	0,00	0,00	0,00	0,00	241,78	241,78	0,00	241,78	0,00	0,00	0,00	
105 06 18 Equipamento e material para serviços de saúde > Equipamento e material para serviços de hotelaria e alimentação > Refrigeradores																
Totais do GH:	224,46	0,00	0,00	0,00	0,00	0,00	0,00	0,00	224,46	224,46	0,00	224,46	0,00	0,00	0,00	
106 01 07 Equipamento e material recreativo, desportivo, de educação e de cultura > Equip. recreativo, de educação física e desporto, incluindo mobiliário de apoio > Bicicletas																
Totais do GH:	2.029,50	0,00	0,00	0,00	0,00	0,00	0,00	0,00	2.029,50	2.029,50	0,00	2.029,50	0,00	0,00	0,00	
106 03 11 Equipamento e material recreativo, desportivo, de educação e de cultura > Equipamento e material audiovisual > Gravadores/reprodutores																
Totais do GH:	1.092,72	0,00	0,00	0,00	0,00	0,00	0,00	0,00	1.092,72	1.092,72	0,00	1.092,72	0,00	0,00	0,00	

Mapa síntese por GH

Ano: 2015

Classificação geral	Património inicial		Acréscimos patrimoniais				Diminuições patrimoniais			Património final		Variação patrimonial		
	Bruto	Líquido	Acquisições	Grandes reparações e outros aumentos	Totais	Abates	Desvalorizações	Amortizações exercício	Total	Bruto	Líquido	Bruto	Líquido	
(1)	(4)	(5)	(6)	(8)	(9=6+8)	(10)	(11)	(12)	(13)	(14=10+11+12)	(15=4+9-10-11)	(16=15-13)	(17=15-4)	(18=16-5)
106 03 16 Equipamento e material recreativo, desportivo, de educação e de cultura > Equipamento e material audiovisual > Retroprojectores														
Totais do GH:	836,87	0,00	0,00	0,00	0,00	0,00	0,00	0,00	836,87	0,00	836,87	0,00	0,00	0,00
106 03 17 Equipamento e material recreativo, desportivo, de educação e de cultura > Equipamento e material audiovisual > Sistemas vídeo-cassettes														
Totais do GH:	336,69	0,00	0,00	0,00	0,00	0,00	0,00	0,00	336,69	0,00	336,69	0,00	0,00	0,00
106 03 18 Equipamento e material recreativo, desportivo, de educação e de cultura > Equipamento e material audiovisual > Televisores														
Totais do GH:	1.054,92	459,10	0,00	0,00	0,00	0,00	0,00	76,48	672,30	76,48	1.054,92	382,62	0,00	-76,48
106 03 99 Equipamento e material recreativo, desportivo, de educação e de cultura > Equipamento e material audiovisual > Outros - Equipamento e material audiovisual														
Totais do GH:	2.943,52	164,68	420,54	420,54	420,54	0,00	0,00	585,22	3.364,06	585,22	3.364,06	0,00	420,54	-164,68
107 01 03 Equipamento de conforto, de higiene e de utilização comum > Mobiliário e equipamento comum (exclui mobiliário de escritório) > Bancos														
Totais do GH:	884,14	0,00	0,00	0,00	0,00	0,00	0,00	0,00	884,14	0,00	884,14	0,00	0,00	0,00
107 01 09 Equipamento de conforto, de higiene e de utilização comum > Mobiliário e equipamento comum (exclui mobiliário de escritório) > Cofres														
Totais do GH:	2.600,19	0,00	0,00	0,00	0,00	0,00	0,00	0,00	2.600,19	0,00	2.600,19	0,00	0,00	0,00
107 01 99 Equipamento de conforto, de higiene e de utilização comum > Mobiliário e equipamento comum (exclui mobiliário de escritório) > Outro mobiliário e equipamento														
Totais do GH:	90,65	0,00	0,00	0,00	0,00	0,00	0,00	0,00	90,65	0,00	90,65	0,00	0,00	0,00
107 02 01 Equipamento de conforto, de higiene e de utilização comum > Artigos e utensílios de decoração e conforto > Alcatifas														
Totais do GH:	937,53	0,00	0,00	0,00	0,00	0,00	0,00	0,00	937,53	0,00	937,53	0,00	0,00	0,00
107 02 04 Equipamento de conforto, de higiene e de utilização comum > Artigos e utensílios de decoração e conforto > Carpetes														
Totais do GH:	7.062,71	0,00	0,00	0,00	0,00	0,00	0,00	0,00	7.062,71	0,00	7.062,71	0,00	0,00	0,00
107 02 15 Equipamento de conforto, de higiene e de utilização comum > Artigos e utensílios de decoração e conforto > Quadros e molduras														
Totais do GH:	2.899,52	0,00	0,00	0,00	0,00	0,00	0,00	0,00	2.899,52	0,00	2.899,52	0,00	0,00	0,00
107 02 16 Equipamento de conforto, de higiene e de utilização comum > Artigos e utensílios de decoração e conforto > Reposteiros, toldos, estores, cortinas e cortinados														
Totais do GH:	0,00	0,00	0,00	0,00	0,00	0,00	0,00	0,00	0,00	0,00	0,00	0,00	0,00	0,00

Comunidade Intermunicipal do Algarve

F4

Mapa síntese por GH

Ano: 2015

GH	Património inicial				Acréscimos patrimoniais				Diminuições patrimoniais				Património final		Variação patrimonial		
	Bruto (4)	Líquido (5)	Aquisições (6)	Líquido (7)	Grandes reparações e outros aumentos (8)	Totais (9=6+8)	Abates (10)	Desvalorizações (11)	exercício (12)	Amortizações acumuladas (13)	Total (14=10+11+12)	Bruto (15=4+9-10-11)	Líquido (16=15-13)	Bruto (17=15-4)	Líquido (18=16-5)		
																Bruto	Líquido
107 02 16 Equipamento de conforto, de higiene e de utilização comum > Artigos e utensílios de decoração e conforto > Reposteiros, toldos, estores, cortinas e cortinados																	
Totais do GH:	3.435,02	0,00	0,00	0,00	0,00	0,00	0,00	0,00	3.435,02	0,00	0,00	3.435,02	0,00	0,00	0,00	0,00	0,00
107 02 18 Equipamento de conforto, de higiene e de utilização comum > Artigos e utensílios de decoração e conforto > Toalhas																	
Totais do GH:	700,31	0,00	0,00	0,00	0,00	0,00	0,00	0,00	700,31	0,00	0,00	700,31	0,00	0,00	0,00	0,00	0,00
107 02 19 Equipamento de conforto, de higiene e de utilização comum > Artigos e utensílios de decoração e conforto > Varões																	
Totais do GH:	793,22	0,00	0,00	0,00	0,00	0,00	0,00	0,00	793,22	0,00	0,00	793,22	0,00	0,00	0,00	0,00	0,00
107 02 99 Equipamento de conforto, de higiene e de utilização comum > Artigos e utensílios de decoração e conforto > Outros artigos e utensílios																	
Totais do GH:	1.119,80	0,00	0,00	0,00	0,00	0,00	0,00	0,00	1.119,80	0,00	0,00	1.119,80	0,00	0,00	0,00	0,00	0,00
107 03 99 Equipamento de conforto, de higiene e de utilização comum > Equipamento dispositivos iluminação (inclui dispositivos iluminação eléctricos e não eléctricos) > Outro equipamento e dispositivo de iluminação																	
Totais do GH:	91,26	0,00	0,00	0,00	0,00	0,00	0,00	0,00	91,26	0,00	0,00	91,26	0,00	0,00	0,00	0,00	0,00
107 04 01 Equipamento de conforto, de higiene e de utilização comum > Equipamento ar condicionado e circulação de ar (exclui instalações frigoríficas e refrigeração) > Aparelhos de ar condicionado																	
Totais do GH:	9.348,68	3.475,92	0,00	0,00	0,00	0,00	0,00	1.037,29	6.910,05	1.037,29	0,00	9.348,68	2.438,63	0,00	-1.037,29	0,00	0,00
107 05 02 Equipamento de conforto, de higiene e de utilização comum > Equipamento aquecimento de ambiente e aquecedores água domésticos (exclui sistemas ar condicionado) > Aquecedores																	
Totais do GH:	64,90	0,00	0,00	0,00	0,00	0,00	0,00	0,00	64,90	0,00	0,00	64,90	0,00	0,00	0,00	0,00	0,00
107 06 04 Equipamento de conforto, de higiene e de utilização comum > Equipamento de cozinha > Máquinas e aparelhos de cozinha																	
Totais do GH:	303,00	0,00	59,99	0,00	59,99	0,00	0,00	0,00	362,99	59,99	0,00	362,99	0,00	59,99	0,00	0,00	0,00
107 06 99 Equipamento de conforto, de higiene e de utilização comum > Equipamento de cozinha > Outro material, aparelhos e utensílios de uso específico																	
Totais do GH:	12,73	0,00	0,00	0,00	0,00	0,00	0,00	0,00	12,73	0,00	0,00	12,73	0,00	0,00	0,00	0,00	0,00
107 08 02 Equipamento de conforto, de higiene e de utilização comum > Equipamento de limpeza > Baldes																	
Totais do GH:	280,01	0,00	0,00	0,00	0,00	0,00	0,00	0,00	280,01	0,00	0,00	280,01	0,00	0,00	0,00	0,00	0,00
109 03 99 Equipamento para agricultura e jardinagem > Utensílios e ferramentas para jardinagem > Outros utensílios e ferramentas para jardinagem																	

Mapa síntese por GH

Ano: 2015

Classificação geral	Património inicial		Acréscimos patrimoniais				Diminuições patrimoniais			Património final		Variação patrimonial		
	Bruto	Líquido	Aquisições	Grandes reparações e outros aumentos	Totais	Abates	Desvalorizações	Amortizações exercício	Total	Bruto	Líquido	Bruto	Líquido	
(1)	(4)	(5)	(6)	(8)	(9=6+8)	(10)	(11)	(12)	(13)	(14=10+11+12)	(15=4+9-10-11)	(16=15-13)	(17=15-4)	(18=16-5)
109 03 99 Equipamento para agricultura e jardinagem > Utensílios e ferramentas para jardinagem > Outros utensílios e ferramentas para jardinagem														
Totais do GH:	681,07			0,00	0,00	0,00	0,00	0,00	681,07	0,00	681,07	0,00	0,00	0,00
110 20 99 Equipamento e material para a indústria > Equipamento para manuseio de materiais > Outro equipamento e materiais de uso específico														
Totais do GH:	1.040,60			0,00	0,00	0,00	0,00	1.040,60	1.040,60	0,00	1.040,60	0,00	0,00	0,00
112 03 99 Equipamento de sinalização, alarme, combate a incêndios, salvamento e segurança > Sistemas de sinalização e alarme > Outro equipamento de uso específico														
Totais do GH:	3.483,64			0,00	0,00	0,00	0,00	3.483,64	3.483,64	0,00	3.483,64	0,00	0,00	0,00
113 04 01 Equipamento individual (incluindo vestuário e calçado) para fins especiais > Vestuário e calçado > Calçado														
Totais do GH:	0,00			50.272,86	50.272,86	0,00	0,00	50.272,86	50.272,86	0,00	50.272,86	0,00	50.272,86	0,00
113 04 02 Equipamento individual (incluindo vestuário e calçado) para fins especiais > Vestuário e calçado > Vestuário														
Totais do GH:	0,00			118.945,05	118.945,05	0,00	0,00	118.945,05	118.945,05	0,00	118.945,05	0,00	118.945,05	0,00
118 04 01 Outros bens > Heráldica e honorífica > Hastes, mastros e lanças														
Totais do GH:	225,27			0,00	0,00	0,00	0,00	225,27	225,27	0,00	225,27	0,00	0,00	0,00
118 04 02 Outros bens > Heráldica e honorífica > Bandeiras, guiónes, galhardetes, flâmulas e estandartes														
Totais do GH:	1.913,69			0,00	0,00	0,00	0,00	1.913,69	1.913,69	0,00	1.913,69	0,00	0,00	0,00
118 04 99 Outros bens > Heráldica e honorífica > Outros														
Totais do GH:	105,48			0,00	0,00	0,00	0,00	105,48	105,48	0,00	105,48	0,00	0,00	0,00
118 05 04 Outros bens > Equipamento publicitário > Placas de identificação														
Totais do GH:	533,79			0,00	0,00	0,00	0,00	533,79	533,79	0,00	533,79	0,00	0,00	0,00
118 05 99 Outros bens > Equipamento publicitário > Outro equipamento de uso específico														
Totais do GH:	6.739,87			0,00	0,00	0,00	0,00	6.739,87	6.739,87	0,00	6.739,87	0,00	0,00	0,00

Comunidade Intermunicipal do Algarve

F4

Mapa síntese por GH

Ano: 2015

GH	Classificação geral	Património inicial		Acréscimos patrimoniais					Diminuições patrimoniais			Património final		Variação patrimonial				
		Bruto	Líquido	Aquisições	Grandes reparações e outros aumentos	Totais	Abates	Desvalorizações	Autorizações		Total	Bruto	Líquido	Bruto	Líquido			
									exercício	acumuladas						(14=-10+11+12)	(15=4+9-10-11)	(16=-15-13)
(1)	(2)	(3)	(4)	(5)	(6)	(7)	(8)	(9=6+8)	(10)	(11)	(12)	(13)	(14=-10+11+12)	(15=4+9-10-11)	(16=-15-13)	(17=-15-4)	(18=-16-5)	
	Totais do GH:	33,42	0,00	0,00	0,00	0,00	0,00	0,00	0,00	0,00	0,00	33,42	0,00	0,00	33,42	0,00	0,00	0,00
000 00 00	Classe genérica de Títulos Financeiros > Tipo de Bem genérica de Títulos Financeiros > Títulos Financeiros	24.939,89	0,00	0,00	0,00	0,00	0,00	0,00	0,00	0,00	0,00	0,00	0,00	24.939,89	0,00	24.939,89	0,00	0,00
113 01 06	Equipamento individual (incluindo vestuário e calçado) para fins especiais > Equipamento especial de proteção individual > Capacetes	0,00	64.480,12	64.480,12	0,00	0,00	0,00	0,00	0,00	0,00	64.480,12	64.480,12	64.480,12	64.480,12	0,00	64.480,12	64.480,12	0,00
108 08 01	Equipamento de transportes (exclui veículos automóveis) > Equipamento de automóvel > Identificador Via Verde	87,50	0,00	0,00	0,00	0,00	0,00	0,00	0,00	0,00	87,50	87,50	87,50	87,50	0,00	87,50	0,00	0,00
118 10 01	Outros bens > Conceção de Hino > Letra Hino do Algarve	2.500,00	0,00	0,00	0,00	0,00	0,00	0,00	0,00	0,00	0,00	2.500,00	2.500,00	2.500,00	0,00	2.500,00	0,00	0,00
	Totais do GH:	33,42	0,00	0,00	0,00	0,00	0,00	0,00	0,00	0,00	0,00	33,42	0,00	0,00	33,42	0,00	0,00	0,00

Comunidade Intermunicipal do Algarve
Mapa síntese por GH

F4

Ano: 2015

GH	Património inicial			Acréscimos patrimoniais				Diminuições patrimoniais			Património final		Variação patrimonial	
	Bruto (4)	Líquido (5)	Aquisições (6)	Grandes reparações e outros aumentos (8)	Totais (9=6+8)	Abates (10)	Desvalorizações (11)	Amortizações exercício (12)	Amortizações acumuladas (13)	Total (14=10+11+12)	Bruto (15=4+9-10-11)	Líquido (16=15-13)	Bruto (17=15-4)	Líquido (18=16-5)
118.09.01 Outros bens > Registo de Marca > Registo Logotipo EcoVía	352,80			0,00	0,00	0,00	0,00				352,80		0,00	
Totais do GH:		28,14		0,00	0,00	0,00		14,08	338,74	14,08	352,80	14,06	0,00	-14,08
Totais:	3.293.865,23		270.326,90		270.326,90		0,00	1.264.751,07		0,00	3.508.524,39	214.659,16		-84.407,63
		2.328.180,95		0,00		55.667,74		409.447,85			2.243.773,32			

Nº de bens impressos: 3249

Os responsáveis

- Notas:
- Identificar os bens pelos códigos que lhes correspondem, segundo o classificador geral (CIBE) e pela respetiva descrição.
 - Os valores do património bruto e líquido iniciais deverão corresponder aos valores do património final (bruto e líquido) do ano imediatamente anterior.
 - Registrar todas as aquisições efetuadas durante o ano económico que se enquadrarem na tipologia definida da alínea a) do n.º 1 do artigo 30.º das instruções (tipos de aquisição).
 - Registrar os valores relativos a reavaliações ou outras alterações que impliquem um acréscimo do valor dos bens inventariados
 - Registrar os abates de bens pelo seu valor patrimonial bruto
 - Registrar os valores das desvalorizações que se indentifiquem com as diminuições patrimoniais previstas na alínea b) do n.º 1 do artigo 30.º das instruções.
 - No ano em que se verificar o abate do bem, não será efetuada a respetiva amortização anual, devendo abater-se nesta coluna o valor das amortizações acumuladas transitado do exercício anterior.
 - No caso de amortizações por duodécimos, os valores da coluna de amortizações do exercício não contempla os movimentos do ano na 66/68

Assim caso tenham sido efetuadas transferências de conta de bens no ano, não poderá comparar estes valores com mapas de movimentos do exercício na 66/68 ou mesmo 48.

Comunidade Intermunicipal do Algarve

Ano: 2015

Unidade: Euros

8.2.26 - Contas de Ordem


Contas		SALDO GERÊNCIA ANTERIOR		MOVIMENTO ANUAL		SALDO GERÊNCIA SEGUINTE	
		Devedor	Credor	Devedor	Credor	Devedor	Credor
Garantias e Cauções	Designação						
093	Garantias e Cauções de Terceiros						
0932	Garantias e Cauções de Terceiros, Prestadas	181.859,07				181.859,07	
09321	Prestadas por Fornecedores de c/c	144.177,67				144.177,67	
09322	Prestadas por Fornecedores de Imobilizado	37.681,40				37.681,40	
09323	Prestadas por Outros Credores						
0933	Garantias e Cauções de Terceiros, Devolvidas				30.912,40		30.912,40
09331	Devolvidas a Fornecedores de c/c						
09332	Devolvidas a Fornecedores de Imobilizado				30.912,40		30.912,40
09333	Devolvidas a Outros Credores						
0934	Garantias e Cauções de Terceiros, Acionadas						
09341	Acionadas a Fornecedores de c/c						
09342	Acionadas a Fornecedores de Imobilizado						
09343	Acionadas a Outros Credores						
	Total de Garantias e Cauções	181.859,07		0,00	30.912,40	150.946,67	
Recibos para Cobrança							
092	Recibos para Cobrança (Receita virtual)						
0921	À responsabilidade do Tesoureiro						
0922	À responsabilidade de Outros Agentes						
	Total de Recibos para Cobrança			0,00			
	Total	181.859,07			30.912,40	150.946,67	

Comunidade Intermunicipal do Algarve

Demonstração de resultados financeiros

Ano: 2015

Código das Contas	Custos e Perdas	Exercícios		Código das Contas	Proveitos e Ganhos	Exercícios	
		2015	2014			2015	2014
681	Juros suportados	0,00	0,00	781	Juros obtidos	2.091,46	7.875,79
682	Perdas em entidades participadas	0,00	0,00	782	Ganhos em entidades participadas	0,00	0,00
683	Amortizações de investimentos em imóveis	0,00	0,00	783	Rendimentos de imóveis	0,00	0,00
684	Provisões para aplicações financeiras	0,00	0,00	784	Rendimentos de participações de capital	0,00	0,00
685	Diferenças de câmbio desfavoráveis	0,00	0,00	785	Diferenças de câmbio favoráveis	0,00	0,00
687	Perdas na alienação de aplicações de tesouraria	0,00	0,00	786	Descontos de pronto pagamento obtidos	0,00	0,00
688	Outros custos e perdas financeiros	206,03	0,00	787	Ganhos na alienação de aplicações de tesouraria	0,00	0,00
				788	Outros proveitos e ganhos financeiros	0,00	0,00
	Resultados Financeiros	1.885,43	7.875,79	789	Reembolsos, Restituições e Anulações	0,00	0,00
		2.091,46	7.875,79			2.091,46	7.875,79



Comunidade Intermunicipal do Algarve

Ano: 2015

Demonstração dos Resultados Extraordinários

Código das Contas	Custos e Perdas	Exercícios		Código das Contas	Proveitos e Ganhos	Exercícios	
		2015	2014			2015	2014
691	Transferências de capital concedidas	0,00	0,00	791	Restituições de impostos	0,00	0,00
692	Dívidas incobráveis	0,00	0,00	792	Recuperação de dívidas	0,00	0,00
693	Perdas em existências	0,00	0,00	793	Ganhos em existências	0,00	0,00
694	Perdas em imobilizações	477,21	156,32	794	Ganhos em imobilizações	0,00	0,00
695	Multas e Penalidades	56,25	0,00	795	Benefícios de penalidades contratuais	0,00	0,00
696	Aumentos de amortizações e de provisões	0,00	33,42	796	Reduções de amortizações e de provisões	0,00	0,00
697	Correções relativas a exercícios anteriores	44.040,56	3.986,82	797	Correções relativas a exercícios anteriores	27.684,59	6.312,86
698	Outros custos e perdas extraordinárias	0,00	0,00	798	Outros proveitos e ganhos extraordinários	230.134,17	0,00
	Resultados extraordinários	213.244,74	2.136,30				
		257.818,76	6.312,86			257.818,76	6.312,86



NOTAS SOBRE O PROCESSO ORÇAMENTAL E RESPETIVA EXECUÇÃO

As presentes notas seguem a numeração sequencial definida no POCAL. Os pontos cuja numeração se omitiu não apresentam quaisquer anexos.

8.3.1. Modificações do orçamento (receita e despesa)

8.3.2. Modificações ao Plano Plurianual de Investimentos

8.3.3. Contratação administrativa – Situação dos contratos

8.3.4. Transferências e subsídios

8.3.6. Endividamento (Outras dívidas a terceiros)



Comunidade Intermunicipal do Algarve

Ano: **2015**
 Alteração N.º: **4**
 Revisão N.º: **1**

Modificações do Orçamento - Receita

Código (1)	Classificação Económica Descrição (2)	Receita			Previsões Corrigidas (6)=(3)+(4)-(5) (7)	Observações
		Previsões Iniciais (3)	Inscrições/ Reforços (4)	Diminuições/ Anulações (5)		
	RECEITAS CORRENTES	1.018.752,00			1.018.752,00	
04	Taxas, multas e outras penalidades	100,00			100,00	
0402	Multas e outras penalidades	100,00			100,00	
040299	Multas e penalidades diversas	100,00			100,00	
05	Rendimentos da propriedade	10.000,00			10.000,00	
0502	Juros-Sociedades financeiras	10.000,00			10.000,00	
050201	Bancos e outras instituições financeiras	10.000,00			10.000,00	
06	Transferências correntes	985.852,00			985.852,00	
0603	Administração central	486.687,00			486.687,00	
060301	Estado	191.587,00			191.587,00	
06030199	Outras	191.587,00			191.587,00	
060306	Estado-Particip.comunit.proyectos co-financiados	295.000,00			295.000,00	
06030601	FEDER	255.000,00			255.000,00	
06030602	FSE	40.000,00			40.000,00	
060307	Serviços e fundos autónomos	100,00			100,00	
0605	Administração local	499.165,00			499.165,00	
060501	Continente	499.165,00			499.165,00	
06050101	Municípios - Contribuições Financeiras	464.500,00			464.500,00	
06050102	Municípios - Contrib. Financeira Anual Suplementar	19.665,00			19.665,00	
06050103	Municípios - Outras Transferências Correntes	15.000,00			15.000,00	
07	Venda de bens e serviços correntes	22.500,00			22.500,00	
0701	Venda de bens	100,00			100,00	
070102	Livros e documentação técnica	100,00			100,00	
0702	Serviços	22.400,00			22.400,00	
070201	Aluguer de espaços e equipamentos	100,00			100,00	
070299	Outros	22.300,00			22.300,00	
07029999	Outros	22.300,00			22.300,00	
08	Outras receitas correntes	300,00			300,00	

Comunidade Intermunicipal do Algarve

Ano: 2015
 Alteração N.º: 4
 Revisão N.º: 1

Modificações do Orçamento - Receita


Código (1)	Classificação Económica Descrição (2)	Receita			Previsões Corrigidas (6)=(3)+(4)-(5) (7)	Observações
		Previsões Iniciais (3)	Inscrições/ Reforços (4)	Modificações Orçamentais Diminuições/ Anulações (5)		
0801	Outras	300,00			300,00	
080199	Outras	300,00			300,00	
08019903	IVA reembolsado	100,00			100,00	
08019904	IVA Inversão da liquidação	100,00			100,00	
08019999	Diversas	100,00			100,00	
	RECEITAS DE CAPITAL	273.090,00			273.090,00	
09	Venda de bens de investimento	1.500,00			1.500,00	
0904	Outros bens de investimento	1.500,00			1.500,00	
090401	Sociedades e quase-sociedades não financeiras	1.500,00			1.500,00	
09040101	Equipamento de transporte	1.500,00			1.500,00	
10	Transferências de capital	271.590,00			271.590,00	
1003	Administração central	251.295,00			251.295,00	
100307	Estado-Particip.comunitária project.co-financiados	231.000,00			231.000,00	
10030701	FEDER	1.000,00			1.000,00	
10030703	Fundo de Coesão	230.000,00			230.000,00	
100308	Serviços e fundos autónomos	20.295,00			20.295,00	
1005	Administração local	20.295,00			20.295,00	
100501	Continente	20.295,00			20.295,00	
10050101	Municípios	20.295,00			20.295,00	
	OUTRAS RECEITAS	0,00	44.500,00		44.500,00	
16	Saldo da gerência anterior	0,00	44.500,00		44.500,00	
1601	Saldo orçamental	0,00	44.500,00		44.500,00	

Comunidade Intermunicipal do Algarve

Ano: **2015**
 Alteração N.º: **4**
 Revisão N.º: **1**

Modificações do Orçamento - Receita

Classificação Económica		Receita				Observações
Código (1)	Descrição (2)	Previsões Iniciais (3)	Modificações/Reforços (4)	Diminuições/Anulações (5)	Previsões Corrigidas (6)=(3)+(4)-(5)	
160101	Na posse do serviço	0,00	44.500,00		44.500,00	(7)
Total:		1.291.842,00	44.500,00	0,00	1.336.342,00	

ORGÃO EXECUTIVO
 Em de Abril de 2016


ORGÃO DELIBERATIVO
 Em de de

Comunidade Intermunicipal do Algarve

Modificações do Orçamento - Despesa

Ano: 2015
 Alteração N.º: 4
 Revisão N.º: 1

Código (1)	Classificação Económica Descrição (2)	Despesa			Dotações Corrigidas (6)=(3)+(4)-(5) (7)	Observações
		Dotações Iniciais (3)	Modificações / Reforços (4)	Diminuições / Anulações (5)		
01	Assembleia Intermunicipal	14.540,00			14.540,00	
01	DESPESAS CORRENTES	14.540,00			14.540,00	
01 01	Despesas com o pessoal	9.540,00			9.540,00	
01 0102	Abonos variáveis ou eventuais	9.540,00			9.540,00	
01 010213	Outros suplementos e prémios	9.540,00			9.540,00	
01 01021302	Outros	9.540,00			9.540,00	
01 02	Aquisição de bens e serviços	5.000,00			5.000,00	
01 0201	Aquisição de bens	500,00			500,00	
01 020108	Material de escritório	500,00			500,00	
01 0202	Aquisição de serviços	4.500,00			4.500,00	
01 020204	Locação de edifícios	500,00			500,00	
01 020213	Deslocações e estadas	4.000,00			4.000,00	
02	Conselho Intermunicipal e serviços	1.204.297,00	57.575,00	13.075,00	1.248.797,00	
02	DESPESAS CORRENTES	872.281,00	57.575,00	13.075,00	916.781,00	
02 01	Despesas com o pessoal	462.600,00	23.100,00		485.700,00	
02 0101	Remunerações certas e permanentes	355.500,00			355.500,00	
02 010104	Pessoal quadros-Regime contrato individ. trabalho	270.000,00			270.000,00	
02 01010401	Pessoal em funções	270.000,00			270.000,00	
02 010109	Pessoal em qualquer outra situação	13.250,00			13.250,00	
02 010111	Representação	3.500,00			3.500,00	
02 010113	Subsidio de refeição	19.000,00			19.000,00	
02 010114	Subsidio de férias e de Natal	48.750,00			48.750,00	
02 010115	Remunerações por doença e maternidade/paternidade	1.000,00			1.000,00	
02 0102	Abonos variáveis ou eventuais	3.100,00	2.500,00		5.600,00	
02 010202	Horas extraordinárias	500,00			500,00	
02 010204	Ajudas de custo	1.500,00	2.500,00		4.000,00	
02 010205	Abono para falhas	1.100,00			1.100,00	
02 0103	Segurança social	104.000,00	20.600,00		124.600,00	

Comunidade Intermunicipal do Algarve

Modificações do Orçamento - Despesa

Ano: **2015**
 Alteração N.º: **4**
 Revisão N.º: **1**

Código (1)	Classificação Económica Descrição (2)	Despesa			Dotações Corrigidas (6)=(3)+(4)-(5) (7)	Observações
		Dotações Iniciais (3)	Modificações / Reforços (4)	Diminuições / Anulações (5)		
		Dotações Corrigidas (6)=(3)+(4)-(5)				
02 010301	Encargos com a saúde	12.500,00	6.500,00		19.000,00	
02 010302	Outros encargos com a saúde	100,00			100,00	
02 010305	Contribuições para a segurança social	80.300,00	8.100,00		88.400,00	
02 01030501	ADSE	50,00			50,00	
02 01030502	Segurança social do pessoal em RCTFP	80.150,00	8.000,00		88.150,00	
02 0103050201	Caixa Geral de Aposentações	58.150,00	3.500,00		61.650,00	
02 0103050202	Segurança Social - Regime Geral	22.000,00	4.500,00		26.500,00	
02 01030503	Outros	100,00	100,00		200,00	
02 010306	Acidentes em serviço e doenças profissionais	100,00			100,00	
02 010309	Seguros	4.000,00			4.000,00	
02 01030901	Seguros acidentes trabalho e doenças profissionais	4.000,00			4.000,00	
02 010310	Outras despesas de segurança social	7.000,00	6.000,00		13.000,00	
02 01031001	Eventualidade Maternidade, paternidade e adopção	6.900,00	6.000,00		12.900,00	
02 01031099	Outras despesas de segurança social	100,00			100,00	
02 02	Aquisição de bens e serviços	378.516,00	33.200,00	13.075,00	398.641,00	
02 0201	Aquisição de bens	18.366,00	3.100,00	1.000,00	20.466,00	
02 020102	Combustíveis e lubrificantes	7.600,00	1.000,00		8.600,00	
02 02010201	Gasolina	3.250,00			3.250,00	
02 02010202	Gasóleo	4.250,00	1.000,00		5.250,00	
02 02010299	Outros	100,00			100,00	
02 020104	Limpeza e higiene	150,00	100,00		250,00	
02 020108	Material de escritório	3.500,00	500,00	1.000,00	3.000,00	
02 020109	Produtos químicos e farmacêuticos	100,00			100,00	
02 020110	Produtos vendidos nas farmácias	100,00			100,00	
02 020111	Material de consumo clínico	100,00			100,00	
02 020115	Prémios, condecorações e ofertas	500,00	1.250,00		1.750,00	
02 020118	Livros e documentação técnica	1.000,00			1.000,00	
02 020119	Artigos honoríficos e de decoração	250,00			250,00	

Comunidade Intermunicipal do Algarve

Modificações do Orçamento - Despesa

Ano: **2015**
 Alteração N.º: **4**
 Revisão N.º: **1**

Código (1)	Classificação Económica Descrição (2)	Despesa			Dotações Corrigidas (6)=(3)+(4)-(5) (7)	Observações
		Dotações Iniciais (3)	Modificações Orçamentais			
			Inscrições / Reforços (4)	Diminuições / Anulações (5)		
02 020121	Outros bens	5.066,00	250,00		5.316,00	
02 0202	Aquisição de serviços	360.150,00	30.100,00	12.075,00	378.175,00	
02 020201	Encargos das instalações	13.000,00			13.000,00	
02 020202	Limpeza e higiene	7.000,00	500,00		7.500,00	
02 020203	Conservação de bens	6.350,00	1.000,00	100,00	7.250,00	
02 020204	Locação de edifícios	2.500,00			2.500,00	
02 020205	Locação de material de informática	2.750,00			2.750,00	
02 020206	Locação de material de transporte	1.250,00			1.250,00	
02 020208	Locação de outros bens	250,00			250,00	
02 020209	Comunicações	8.000,00			8.000,00	
02 020210	Transportes	100,00	200,00		300,00	
02 020211	Representação dos serviços	1.000,00	1.000,00		2.000,00	
02 020212	Seguros	2.750,00			2.750,00	
02 020213	Deslocações e estadas	12.500,00	1.000,00	130,00	13.370,00	
02 020214	Estudos, pareceres, projectos e consultadoria	147.500,00	15.000,00	10.345,00	152.155,00	
02 020215	Formação	1.000,00			1.000,00	
02 020216	Seminários, exposições e similares	5.000,00		1.500,00	3.500,00	
02 020217	Publicidade	37.500,00	2.000,00		39.500,00	
02 020218	Vigilância e segurança	850,00			850,00	
02 020219	Assistência técnica	19.500,00			19.500,00	
02 020220	Outros trabalhos especializados	88.500,00	8.950,00		97.450,00	
02 020225	Outros serviços	2.850,00	450,00		3.300,00	
02 03	Juros e outros encargos	300,00	25,00		325,00	
02 0304	Juros tributários	200,00			200,00	
02 030401	Indemnizatórios	100,00			100,00	
02 030402	Outros	100,00			100,00	
02 0305	Outros juros	100,00	25,00		125,00	
02 030502	Outros	100,00	25,00		125,00	

Comunidade Intermunicipal do Algarve

Modificações do Orçamento - Despesa

Ano: **2015**
 Alteração N.º: **4**
 Revisão N.º: **1**

Código (1)	Classificação Económica Descrição (2)	Despesa			Dotações Corrigidas (6)=(3)+(4)-(5) (7)	Observações
		Dotações Iniciais (3)	Modificações / Inscrições / Reforços (4)	Despesas Orçamentais Diminuições / Anulações (5)		
02 04	Transferências correntes	24.965,00			24.965,00	
02 0407	Instituições sem fins lucrativos	23.765,00			23.765,00	
02 040701	Instituições sem fins lucrativos	23.765,00			23.765,00	
02 04070101	AREAL	1.500,00			1.500,00	
02 04070102	Associação CIMAAAL	19.665,00			19.665,00	
02 04070104	Outras instituições sem fins lucrativos	2.600,00			2.600,00	
02 0408	Famílias	1.200,00			1.200,00	
02 040802	Outras	1.200,00			1.200,00	
02 06	Outras despesas correntes	5.900,00	1.250,00		7.150,00	
02 0602	Diversas	5.900,00	1.250,00		7.150,00	
02 060201	Impostos e taxas	2.500,00			2.500,00	
02 060203	Outras	3.400,00	1.250,00		4.650,00	
02 06020301	Outras restituições	500,00			500,00	
02 06020302	IVA pago	2.700,00	400,00		3.100,00	
02 06020304	Serviços bancários	100,00	400,00		500,00	
02 06020305	Outras	100,00	450,00		550,00	
02 0602030502	Outros	100,00	450,00		550,00	
02	DESPESAS DE CAPITAL	332.016,00			332.016,00	
02 07	Aquisição de bens de capital	332.016,00			332.016,00	
02 0701	Investimentos	332.016,00			332.016,00	
02 070106	Material de transporte	25.000,00			25.000,00	
02 07010602	Outro	25.000,00			25.000,00	
02 070107	Equipamento de informática	5.875,00			5.875,00	
02 070108	Software informático	27.550,00			27.550,00	
02 070109	Equipamento administrativo	2.000,00			2.000,00	
02 070115	Outros investimentos	271.591,00			271.591,00	
03	Secretariado Executivo Intermunicipal	73.005,00			73.005,00	
03	DESPESAS CORRENTES	73.005,00			73.005,00	

Comunidade Intermunicipal do Algarve

Modificações do Orçamento - Despesa

Ano: **2015**
 Alteração N.º: **4**
 Revisão N.º: **1**

Código (1)	Classificação Económica Descrição (2)	Despesa			Dotações Corrigidas (6)=(3)+(4)-(5) (7)	Observações
		Dotações Iniciais (3)	Inscrições / Reforços (4)	Modificações Orçamentais Diminuições / Anulações (5)		
03 01	Despesas com o pessoal	72.905,00			72.905,00	
03 0101	Remunerações certas e permanentes	56.900,00			56.900,00	
03 010102	Órgãos sociais	38.000,00			38.000,00	
03 010111	Representação	11.400,00			11.400,00	
03 010113	Subsídio de refeição	1.100,00			1.100,00	
03 010114	Subsídio de férias e de Natal	6.400,00			6.400,00	
03 0102	Abonos variáveis ou eventuais	1.600,00			1.600,00	
03 010202	Horas extraordinárias	500,00			500,00	
03 010204	Ajudas de custo	1.000,00			1.000,00	
03 010213	Outros suplementos e prémios	100,00			100,00	
03 01021302	Outros	100,00			100,00	
03 0103	Segurança social	14.405,00			14.405,00	
03 010301	Encargos com a saúde	1.000,00			1.000,00	
03 010305	Contribuições para a segurança social	13.305,00			13.305,00	
03 01030501	ADSE	5,00			5,00	
03 01030502	Segurança social do pessoal em RCTFP	13.300,00			13.300,00	
03 0103050201	Caixa Geral de Aposentações	13.300,00			13.300,00	
03 010306	Acidentes em serviço e doenças profissionais	100,00			100,00	
03 02	Aquisição de bens e serviços	100,00			100,00	
03 0202	Aquisição de serviços	100,00			100,00	

Comunidade Intermunicipal do Algarve

Ano: **2015**
 Alteração N.º: **4**
 Revisão N.º: **1**

Modificações do Orçamento - Despesa

Código	Classificação Económica Descrição	Dotações Iniciais (3)	Despesa		Dotações Corrigidas (6)=(3)+(4)-(5)	Observações
			Inscrições / Reforços (4)	Diminuições / Anulações (5)		
03	020213 Deslocações e estadas	100,00			100,00	
Total:		1.291.842,00	57.575,00	13.075,00	1.336.342,00	

ORGÃO EXECUTIVO
 Em
 Atual de 2016
 Subscrito



ORGÃO DELIBERATIVO
 Em de de

Comunidade Intermunicipal do Algarve

Modificações: PPI - Plano Plurianual de Investimentos

Ano: 2015
 Alteração N.º: 4
 Revisão N.º: 1

Obj. Prog.	Projeto	Ano	N.º	Aç. Sub ac.	Designação	Classificação	Resp.	Datas (mes-ano)		Total	2015			Anos Seguintes			Modificação (+/-)					
								Org. Económica	Org. Económica		Início	Fim	Dotação Actual (a)=(C)+(e)	Dotação Corrigida (b)=(a)+(f)	Dotação Actual (c)	Dotação Corrigida (d)		Financiamento Não Definido (e)	2016	2017	2018	Outros
1					Funções Gerais			03-2016	03-2016	682.782,00	691.332,00	682.782,00	691.332,00		171.975,00	54.905,00	23.950,00	8.550,00				
1	111				Administração Geral			03-2016	03-2016	682.782,00	691.332,00	682.782,00	691.332,00		171.975,00	54.905,00	23.950,00	8.550,00				
1	111	2013	3		Rede Regional de Apoio ao Desenvolvimento			03-2016	03-2016	106.376,00	106.376,00	106.376,00	106.376,00		33.625,00							
1	111	2013	3	10	Equipamento de informática	02	070107	2	01-2015	12-2016	2.925,00	2.925,00	2.925,00									
1	111	2013	4		Equipamento de Protecção Individual para Combate a Incêndios em Espaços Naturais			03-2016	03-2016	271.041,00	271.041,00	271.041,00	271.041,00									
1	111	2013	4	1	Aquisição de EPI	02	070115	3	05-2013	12-2015	270.591,00	270.591,00	270.591,00									
1	111	2015	10		Funcionamento geral dos serviços - Contratação plurianual			03-2016	03-2016	124.600,00	127.950,00	124.600,00	127.950,00		59.900,00	38.300,00	23.950,00	3.350,00				
1	111	2015	10	12	Aquisição de equipamento de informática	02	070107	2	01-2015	12-2015	2.950,00	2.950,00	2.950,00									
1	111	2015	10	13	Aquisição de software informático	02	070108	2	01-2015	12-2015	27.550,00	27.550,00	27.550,00									
1	111	2015	10	14	Aquisição de equipamento administrativo	02	070109	2	01-2015	12-2015	2.000,00	2.000,00	2.000,00									
1	111	2015	10	15	Aquisição de material de transporte	02	07010602	2	01-2015	12-2015	25.000,00	25.000,00	25.000,00									
1	111	2015	10	16	Aquisição de outros bens de investimento	02	070115	2	01-2015	12-2015	1.000,00	1.000,00	1.000,00									
Totais:										332.016,00	332.016,00	332.016,00	332.016,00		0,00	0,00	0,00	0,00				

ORGÃO EXECUTIVO
 Em 4 de Abril de 2016

ORGÃO DELIBERATIVO
 Em de de

Comunidade Intermunicipal do Algarve

Ano: 2015

Situação dos Contratos

(unidade: €)

Entidade	Objeto	Data	Valor total	Proc. Adjudica.	Visto Trib de Contas		Dt 1º Pag	Comprom. na gerência	Pagamentos na gerência		Pagamentos acumulados	
					Nº de Reg.	Data			Trab. Normais	R. de Preços	Trab. Normais	Rev. de Preços
AIRC - Associação de Informática de Região Centro	AD n.º 05/2013, Fornecedor e manutenção de software de gestão de faturação e de guias de receita	2013-04-11	6.120,48	Ajuste direto			2013-07-08	472,32	472,32	472,32	5.702,28	5.702,28
AIRC - Associação de Informática de Região Centro	AD n.º 9/2015, para manutenção de software de gestão administrativa e financeira	2015-09-01	6.926,73	Ajuste direto			2015-10-08	1.047,80	1.047,80	1.047,80	1.047,80	1.047,80
Bloco D - Design e Comunicação, Lda	AD n.º 02/2014, Aquisição de serviços de imagem para produção e promoção do PIAER 2014-2020	2014-01-30	18.400,80	Ajuste direto			2014-07-22	11.057,70	11.057,70	11.057,70	18.400,80	18.400,80
ESEGUR - Empresa de Segurança, S.A.	AD n.º 11/2012, Aquisição de serviços de segurança	2012-09-04	1.543,35	Ajuste direto			2013-02-21	435,42	435,42	435,42	1.543,35	1.543,35
FBOPS - Business Consulting and Professional Services, Lda.	AD n.º 02/2015, Aquisição de solução de mapas Plataforma para gestão de informação geográfica	2015-06-03	5.073,75	Ajuste direto			2015-09-09	5.073,75	5.073,75	5.073,75	5.073,75	5.073,75
Fidelidade - Companhia de Seguros, S.A.	AD n.º 04/2015, Aquisição de serviços de seguros multirrisco	2015-07-17	2.414,58	Ajuste direto			2015-09-04	804,85	804,85	804,85	804,85	804,85
Fidelidade - Companhia de Seguros, S.A.	AD n.º 09/2014, Aquisição de serviços de seguros de acidentes de trabalho	2014-05-07	9.171,15	Ajuste direto			2015-03-04	3.396,04	3.396,04	3.396,04	3.396,04	3.396,04
Floral do Algarve - Centro de Jardineagem, Lda.	AD n.º 01/2013, Aquisição de serviços de jardinagem	2013-01-30	8.361,36	Ajuste direto			2013-03-25	2.787,12	2.787,12	2.787,12	8.129,10	8.129,10
Galp Power, S. A.	AD n.º 15/2012, Fornecedor de energia elétrica em baixa tensão normal	2012-12-20	22.878,00	Ajuste direto			2013-02-15	4.818,59	4.818,59	4.818,59	17.465,82	17.465,82
JRUJ - Comércio Equipamentos Escritório, Lda.	AD n.º 12/2014, Aquisição de serviços de assistência técnica às impressoras Ricoh	2014-06-03	6.650,45	Ajuste direto			2015-07-15	2.220,15	2.220,15	2.220,15	2.220,15	2.220,15
LIS PRIME - Multiservices, S.A.	AD n.º 08/2015, Aquisição de serviços de limpeza e fornecimento de consumíveis	2015-08-17	18.351,92	Ajuste direto			2015-09-09	2.036,88	2.036,88	2.036,88	2.036,88	2.036,88
LIS PRIME - Multiservices, S.A.	AD n.º 10/2012, Aquisição de serviços de limpeza e fornecimento de consumíveis	2012-09-03	19.926,00	Ajuste direto			2012-10-15	4.419,88	4.419,88	4.419,88	19.917,88	19.917,88
Marrinho, Correia & Associados, SROC	AD n.º 03/2014, Aquisição de serviços de auditoria externa das contas da AMAL	2014-05-30	14.391,00	Ajuste direto			2014-09-11	4.797,00	4.797,00	4.797,00	8.394,75	8.394,75
Martins Gago & Filhos, Lda.	AD n.º 13/2014, Empreitada de reparação e manutenção do edifício sede da AMAL	2014-08-20	5.961,15	Ajuste direto			2014-12-30	1.663,06	1.663,06	1.663,06	5.285,63	5.285,63
Meserab - Medicina e Segurança no Trabalho, Lda.	AD n.º 04/2012, Aquisição de serviços de segurança, higiene e saúde no trabalho	2012-05-30	3.027,00	Ajuste direto			2012-11-08	475,00	475,00	475,00	2.736,00	2.736,00
Meserab - Medicina e Segurança no Trabalho, Lda.	AD n.º 05/2015, Aquisição de serviços de segurança, higiene e saúde no trabalho	2015-07-28	2.353,00	Ajuste direto			2015-12-29	369,00	369,00	369,00	369,00	369,00
MEO - Serviços de Comunicações e Multimédia, SA	AD n.º 11/2014, Aquisição de serviços de internet fixa - Comunicação de dados, Circuitos e Banda Larga	2014-05-28	4.770,28	Ajuste direto			2014-11-05	1.855,12	1.855,12	1.855,12	2.120,14	2.120,14
Modus Informática, Lda.	AD n.º 07/2015, Aquisição de serviços de assistência técnica ao sistema informático da AMAL	2015-07-28	18.148,80	Ajuste direto			2015-08-24	2.520,65	2.520,65	2.520,65	2.520,65	2.520,65
Modus Informática, Lda.	AD n.º 08/2012, Aquisição de serviços de assistência técnica ao sistema informático da AMAL (hardware e software)	2012-08-01	19.726,92	Ajuste direto			2012-09-26	3.835,79	3.835,79	3.835,79	19.726,92	19.726,92
MSCAR - Comércio de Automóveis, S.A.	AD n.º 18/2014, Aquisição de um veículo ligeiro de passageiros Peugeot 308 (66-PJ-39)	2015-01-07	24.977,57	Ajuste direto			2015-01-29	24.977,57	24.977,57	24.977,57	24.977,57	24.977,57
Petróleos de Portugal - Petrolgal, SA	02AQQ01/2013, Aquisição de combustíveis rodoviários com cartão eletrónico	2014-11-07	6.794,25	Concurso público			2014-12-30	4.352,04	4.352,04	4.352,04	4.510,83	4.510,83
Quaternaire Portugal - Consultoria para o Desenvolvimento, SA	AD n.º 17/2014, Aquisição de serviços de consultoria para a elaboração da estratégia Algarve 2014-2020	2015-01-15	24.354,00	Ajuste direto			2015-11-19	24.354,00	24.354,00	24.354,00	24.354,00	24.354,00
Quaternaire Portugal - Consultoria para o Desenvolvimento, SA	Aquisição de serviços de consultoria para a elaboração do PADRE	2015-10-28	30.012,00	Ajuste direto			2015-12-29	9.003,60	9.003,60	9.003,60	9.003,60	9.003,60
Relógio Virtual, Unipessoal, Lda.	AD n.º 04/2013, Aquisição de serviços de manutenção da aplicação informática Cronos	2013-04-03	645,75	Ajuste direto			2013-06-25	215,25	215,25	215,25	645,75	645,75
Saphely Level- Trusted Services, S.A.	AD n.º 11/2013, Aquisição de serviços de plataformas eletrónicas de contratação pública e compras eletrónicas	2014-01-24	35.055,00	Ajuste direto			2014-03-31	15.221,25	15.221,25	15.221,25	32.133,75	32.133,75
Sara Alexandra Rodrigues Nascimento	AD n.º 01/2015, Aquisição de serviços na área de comunicação e assessoria de imprensa	2015-05-15	15.940,80	Ajuste direto			2015-07-02	3.099,60	3.099,60	3.099,60	3.099,60	3.099,60
Sociedade Portuguesa de Inovação-Consult. Empresarial e Sociedade Portuguesa de Inovação-Consult. Empresarial	AD n.º 10/2014, Aquisição de serviços de consultoria para a criação de uma rede intermunicipal de parcerias de inovação	2014-07-04	30.000,00	Ajuste direto			2014-07-31	2.999,99	2.999,99	2.999,99	29.999,99	29.999,99
STAPLES Portugal - Equipamento Escritório, SA	Aquisição de serviços de consultoria para apoio na implementação da Rede regional de parcerias de apoio	2015-11-13	24.600,00	Ajuste direto			2015-12-18	3.690,00	3.690,00	3.690,00	3.690,00	3.690,00
VIANAS, S.A.	04AQQ01/2012, Aquisição de papel (140 resmas)	2015-04-23	346,12	Concurso público			2015-07-02	346,12	346,12	346,12	346,12	346,12
VIANAS, S.A.	CP n.º 01/2015, Aquisição de equipamentos de proteção individual para combate a incêndios em espaços naturais;	2015-07-06	71.223,81	Concurso público			2015-09-25	71.223,81	71.223,81	71.223,81	71.223,81	71.223,81
VIANAS, S.A.	CP n.º 03/2013, Aquisição de equipamentos de proteção individual para combate a incêndios em espaços naturais;	2014-12-29	162.474,22	Concurso público			2015-05-29	162.474,22	162.474,22	162.474,22	162.474,22	162.474,22
Vodafone Portugal - Comunicações Pessoais, S.A.	AD n.º 15/2014, Aquisição de equipamentos e serviços de voz e dados móveis	2014-11-19	7.115,55	Ajuste direto			2014-12-29	2.825,36	2.825,36	2.825,36	4.451,46	4.451,46

Comunidade Intermunicipal do Algarve

Situação dos Contratos

Ano: 2015

(unidade: €)

Entidade	Objeto	Data	Valor total	Proc. Adjudica.	Nº de Reg.	Data	Dt. 1º Pag.	Comprom. na gerência		Pagamentos na gerência		Pagamentos acumulados	
								Trab. Normais	R. de Preços	Trab. Normais	R. de Preços	Trab. Normais	Rev. de Preços
Vodafone Portugal - Comunicações de voz fixas	AD n.º 16/2012, Aquisição de serviços de comunicações de voz fixas	2013-02-26	3.095,26	Ajuste direto			2013-05-20	1.628,96	1.423,63	0,00	0,00	3.561,28	3.561,28
Total:								416.858,10	380.220,33	0,00	0,00	501.363,77	501.363,77



Transferências Correntes Concedidas para 2015

Comunidade Intermunicipal do Algarve

(designação da autarquia local)

Ano: 2015
(unidade: €)

Disposições Legais	Entidade	Valor	Observações
	Ana Sofia Albino Ferro	263,88	
	AREAL - Agência Regional de Energia e Ambiente do Algarve	1.500,00	
	Associação CIMAAAL	19.654,50	
	Total:	21.418,38	

Transferências Correntes
Receita

Ano: 2015
(unidade: €)

Comunidade Intermunicipal do Algarve
(designação da autarquia local)

Disposições Legais	Entidade	Valor	Observações
Municípios		453.966,00	
DGAL		245.081,98	
Agência para o Desenvolvimento e Coesão, IP		105.959,94	
Total:		805.007,92	

Transferências de Capital
Receita

Comunidade Intermunicipal do Algarve
(designação da autarquia local)

Ano: 2015
(unidade: €)

Disposições Legais	Entidade	Valor	Observações
	Municípios	13.145,52	
	Agência para o Desenvolvimento e Coesão, IP	188.711,16	
	Total:	201.856,68	

Comunidade Intermunicipal do Algarve

Endividamento - Outras Dívidas a Terceiros

2015

Ano:

	Caracterização da dívida	Dívida em 1 de janeiro	Dívida em 31 de dezembro	Observações
2211000030	PT Comunicações, S.A.	278,26	0,00	
2211001093	MNETO Consultores TI - Consultoria em Tec. da Inf	0,00	864,05	
2211001095	Galp Power, S. A.	533,33	0,00	
2211001175	Martins Gago & Filhos, Lda.	1.038,00	0,00	
2211001189	José Conceição Pires Unipessoal, Lda.	0,00	32,00	
2211001222	LNEC, Laboratório Nacional de Engenharia IP	0,00	7.687,50	
2421	Trabalho dependente	5.223,00	3.709,00	
2422	Trabalho independente	1.941,10	929,20	
2425	Sobretaxa de IRS	344,00	292,00	
24362	IVA Pagar - Aguardando processo de despesa	658,96	14,75	
24512	Dos trabalhadores	1.011,45	667,93	
24522	Dos trabalhadores	2.285,18	1.796,58	
24532	Dos trabalhadores	781,10	480,59	
263	Sindicatos	5,05	0,00	
268121000083	ADSE - Ministério das Finanças	284,41	0,00	
268129001250	Ricardo Miguel Rodrigues Catarro	0,00	88,20	
26851000687	José Quintino, Lda.	3.162,26	0,00	
26852001175	Martins Gago & Filhos, Lda.	362,26	528,57	
26871	Cofre de Previdência dos Func. e Agentes do Estado	20,91	20,91	
26873	CD	12.500,00	12.500,00	
26874	Retenção por dívidas à AT	138,37	0,00	
26893	Penhoras Judiciais	20,96	123,76	
		30.588,60	29.735,04	