




Relatório de atividades e contas 2015

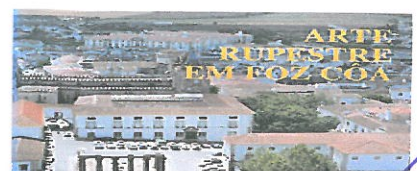
Associação Portuguesa dos Municípios com Centro Histórico





INDICE

Órgãos Sociais	2
Associados.....	3
Atividades 2015.....	5
Análise Financeira.	11
Anexo I - Mapas Financeiros.....	15



Órgãos sociais eleitos em 29 de Maio de 2014, para o quadriénio 2014-2018

Município	Cargo
-----------	-------

- Mesa da Assembleia Geral

Município de Lamego	Presidente
Município de Torres Verdas	Vice-Presidente
Município de Tomar	Secretário
Município de Belmonte	Secretário
Município de Constância	Secretário

- Direção

Município de Ponte de Lima	Presidente
Município de Beja	Vice-Presidente
Município de Guimarães	Vice-Presidente
Município de Lagos	Vice-Presidente
Município de Almeida	Secretário
Município de Tarouca	Tesoureiro
Município de Angra do Heroísmo	Vogal
Município de Alpiarça	Vogal
Município de Braga	Vogal
Município de Montemor-o-Velho	Vogal
Município de Viana do Castelo	Vogal


- Conselho Fiscal

Município de Santarém	Presidente
Município de Ourém	Vogal
Município de Bragança	Vogal

Municípios associados a 31 de dezembro de 2015

Município de Abrantes	Município de Machico
Município de Alcobaça	Município da Marinha Grande
Município de Alcochete	Município de Marvão
Município de Alenquer	Município de Matosinhos
Município de Almeirim	Município de Melgaço
Município de Almada	Município de Mértola
Município de Almeida	Município de Mesão Frio
Município de Alpiarça	Município de Vila do Conde
Município de Alter do Chão	Município de Moimenta da Beira
Município de Alvito	Município da Lousã
Município de Angra do Heroísmo	Município de Loulé
Município de Arcos de Valdevez	Município de Montemor-o-Velho
Município de Armamar	Município do Montijo
Município de Viana do Castelo	Município de Moura
Município de Arronches	Município de Mourão
Município de Beja	Município da Nazaré
Município de Belmonte	Município de Oeiras
Município de Braga	Município de Ourém
Município de Bragança	Município de Ovar
Município de Cabeceiras de Bastos	Liga dos Amigos da Nazaré
Município de Caminha	Município de Penacova
Município de Campo Maior	Município de Penamacor
Município de Cascais	Município do Peso da Régua
Município de Castelo de Vide	Município de Viana do Castelo
Município de Castro Marim	Município de Ponte da Barca

Município de Celorico da Beira	Município de Ponte de Lima
Município de Chaves	Município do Porto
Município de Coimbra	Município de Reguengos de Monsaraz
Município de Constância	Município de Resende
Município do Crato	Município do Sabugal
Município de Elvas	Município de Salvaterra de Magos
Município de Estremoz	Município de Santarém
Município de Évora	Município de Santiago do Cacém
Município de Faro	Município de São João da Pesqueira
Município de Figueira da Foz	Município de Valença
Município de Figueira de Castelo Rodrigo	Município de Vila Real
Município de Figueiró dos Vinhos	Município de Serpa
Município de Funchal	Município de Setúbal
Município de Góis	Município de Silves
Município de Pedrogão Grande	Município de Sintra
Município de Grândola	Município de Tabuaço
Município da Guarda	Município de Tarouca
Município de Guimarães	Município de Tavira
Município de Lagoa	Município de Tomar
Município de Lagos	Município de Torre de Moncorvo
Município de Lamego	Município de Torres Vedras
Município de Lisboa	Município de Trancoso
Município de Vila do Conde	Município de Valença
Município de Vila Flor	Município de Vila Franca de Xira
Município de Vila Nova da Branquinha	Município de Vila Nova de Gaia



RELATÓRIO DE ACTIVIDADES REFERENTE A 2015

Durante o ano de 2015, foram concretizadas a maioria das iniciativas previstas no Plano de Actividades. Esta situação comprova o esforço de todos os Associados, em particular dos Municípios que compõe em Direcção, numa conjuntura económica desfavorável a este tipo de concretizações. Em seguida, descrevemos, sumariamente, as diversas actividades realizadas no ano anterior.

Na sequência, do trabalho desenvolvido em 2014, foi realizada a implementação da página na *internet* da Associação Portuguesa dos Municípios com Centro Histórico (APMCH), em www.apmch.pt, procedendo-se à sua regular manutenção. Foram criados um perfil e uma página para a APMCH na rede social *facebook*. Com todas estas ferramentas digitais, têm sido divulgadas as diversas actividades que os Municípios Associados nos fazem chegar, bem como os eventos próprios da Associação. Ainda no que se refere à “implementação de um plano de comunicação” da APMCH, conforme planeado, foram produzidos dois *roll-up's* e dois mil panfletos para utilização em eventos próprios e externos.

Procurando realizar um balanço da legislação recente, foram desenvolvidos contactos com XIX Governo Constitucional, tendo decorrido uma sessão de trabalho a 10 de Abril com o então Ministro do Ambiente, do Ordenamento do Território e da Energia, Doutor Jorge Moreia da Silva, durante a qual se projectou a realização de um “seminário” para balanço das alterações legislativas relacionados com os Centros Históricos. O evento não ocorreu em virtude da transição para nova legislatura e para novos Governos. Deste modo, a actividade ficou em agenda para momento mais oportuno. Ainda neste contexto, foram reunidos pela Direcção vários exemplos de “boas práticas” de projectos implementados nos Centros Históricos, pelos Municípios de Beja, de Braga, de Lagos, de Ponte de Lima e de Viana do Castelo, nas áreas da reabilitação, da mobilidade, da eficiência energética, bem como da gestão do Centro Histórico, cuja apresentação pública ocorreu a 22 de Julho no âmbito da inauguração da nova Sede Nacional, em Lamego.





De acordo com as deliberações directivas, e contando com a colaboração do Arquitecto Rui Loza e do Dr. Paulo Queiróz, foi desenvolvida uma estratégia de eficiência colectiva para os Centros Históricos, à semelhança do desenvolvido no Programa PROVERE Norte. Neste âmbito, foi produzido um documento para servir de base à criação de um programa de acção de suporte a uma Estratégia de Eficiência Colectiva para os Centros Históricos, no quadro dos fundos do Portugal 2020. A proposta inicial surgiu num contexto diferente do actual em relação à disponibilidade de fundos para os centros históricos. O documento em causa viria mesmo a ser apresentado à tutela, na pessoa do antepenúltimo Secretário de Estado para o Desenvolvimento Regional, Dr. Manuel Castro Almeida. Após vários contactos, decorreu uma reunião entre a Direcção da APMCH e Direcção da Agência para o Desenvolvimento e Coesão (ADC), a 10 de dezembro. O projecto então apresentado encontra-se em análise.

Mantiveram-se as linhas de cooperação com a Faculdade de Letras da Universidade de Coimbra (FLUC) e com o Centro de Estudos Tecnológicos de Arquitectura da Universidade Lusíada, de harmonia com os protocolos oportunamente celebrados, sem esquecer o trabalho organizado com o Instituto de Estudos Regionais e do Municipalismo “Alexandre Herculano” da Faculdade de Letras da Universidade de Lisboa, especialmente, na preparação editorial do livro *Pretérito Presente* da autoria de Jorge Henriques Pais da Silva. A publicação em versão trilingue desta obra ainda não foi possível, estando a ser desenvolvidos todos os esforços para encontrar uma entidade parceira interessada no projecto.

A 28 de Março, foi assinalado o Dia Nacional dos Centros Históricos no Município de Pedrogão Grande. A sessão contou com o lançamento do livro *Centros Históricos Portugueses* da autoria do Doutor José Miguel Noras, com uma introdução a cargo do Professor Doutor




Adriano Vasco Rodrigues. Na mesma cerimónia, foi apresentada a candidatura de Pedrogão Grande ao Prémio Nacional de Arquitectura “Alexandre Herculano” (PNAAH). Na respectiva sessão solene, usaram da palavra o Dr. António Tomás Correia, Presidente da Associação Mutualista Montepio Geral, o Dr. Valdemar Alves, Presidente da Câmara Municipal de Pedrogão Grande, e o Eng.º Victor Mendes, Presidente da



Câmara Municipal de Ponte de Lima e da Direcção da APMCH. Na mesma sessão, foi entregue o Prémio Nacional “Memória e Identidade” ao Doutor Arquitecto João Campos e ao Professor Doutor Adriano Vasco Rodrigues. Como habitualmente, para além das celebrações oficiais, os Municípios Associados assinalaram a efeméride com diversos eventos, os quais foram divulgados por todos, bem como na página da APMCH da internet.

Na sequência do pedido de escusa do serviço da colaboradora D. Maria Goretti Sarmento Osório Almeida Correia por motivos de saúde, a Direcção procedeu à nomeação da Dra. Maria Cristina Simões de Oliveira, após período de avaliação curricular, nos termos dos Estatutos, conforme deliberação de 28 de Março. Deste modo, concluído esse período experimental, foi celebrado um contrato de trabalho a termo certo em vigor por três anos, de modo a coincidir com a duração do mandato dos corpos sociais.

No domínio editorial, foi apresentada a obra *Centros Históricos Portugueses*, de José Miguel Noras em diversas sessões públicas, nomeadamente em Lamego a 26 de Fevereiro, com a apresentação a cargo do Professor Doutor Marcelo Rebelo de Sousa, actual Presidente da República Portuguesa. A 20 de Maio, decorreu apresentação da mesma obra em Alcanede, a convite de Cristina Neves, Presidente da Junta de




Freguesia de Alcanede, contando a apresentação da Doutora Maria Emília Pacheco e do Dr. José Raimundo Noras. No dia 3 de Setembro, a convite do Centro Cultural Regional de Santarém (CCRS), no âmbito da celebração do 35.º aniversário desta instituição, decorreu nova sessão de apresentação do livro *Centro Históricos Portugueses* com a apresentação da Presidente da Câmara Municipal de Constância, Eng.ª Júlia Amorim.

Na reunião directiva de Guimarães foi deliberada a periodicidade bienal do Encontro Nacional dos Municípios com Centro Histórico (ENMCH), tendo sido reiterada a realização do mesmo em Angra do Heroísmo, no mês de Outubro de 2016, na sequência de deliberações anteriores.



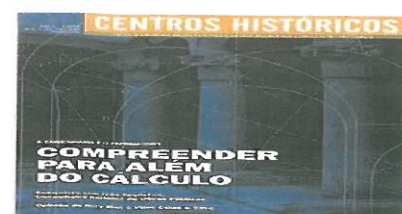
Conforme programado, foi possível a participação da APMCH na “III Feira do Património”, em Coimbra, entre 7 e 11 de Outubro, organizada pela empresa SPIRA, com um expositor aberto, em permanência, graças ao apoio dos técnicos da APMCH e do Município de Montemor-o-Velho. No “Inovation Point”, o Presidente do Conselho de Curadores proferiu a comunicação “Associação e desafios – Que prémios para os Centros Históricos?”.

Por intermédio da APMCH, os Municípios de Constância, do Montijo e de Lagos tiveram a possibilidade de ter os seus produtos à venda na “Loja Chita: Variações do Património”, uma vez que responderam em tempo útil à respectiva solicitação.



Simultaneamente com a participação na III Feira do Património foram desenvolvidos contactos bilaterais com diversas entidades em reuniões promovidas pela organização, em especial com: empresa “O Cubo” (*videomapping*); empresa “Crossing Answers” (soluções multimédia); empresa “In Situ” (restauro e reabilitação); empresa “Jogos com História” (actividades lúdicas e pedagógicas); Associação Portuguesa dos Jardins Históricos; Universidade de Coimbra e Plataforma de Apoio aos Refugiados. Do contacto com a Associação Portuguesa dos Jardins Históricos, verificou-se que tinham existido falhas de comunicação, em virtude da mudança de endereço de ambas as instituições, situação que motivou a não concretização do protocolo com esta entidade durante o ano de 2015, conforme havia sido planeado.

A 20 de Maio decorreu no Teatro Diogo Bernardes, em Ponte de Lima, a I Convecção Nacional do Património Histórico-Cultural. Durante o evento, o Director do Centro de Investigação Joaquim Veríssimo Serrão, Doutor Martinho Vicente Rodrigues, fez apresentação do livro *Centros Históricos Portugueses*, seguindo intervenção do autor e sessão de autógrafos. Seguiu-se a assinatura de protocolo com a Associação dos Municípios Portugueses do Vinho (APMV), representada pelo seu Secretário-Geral, José Arruda. Na sessão de encerramento, Sua Excelência o Secretário de Estado da Cultura, Dr. Jorge Barreto Xavier, outorgou a Medalha de Mérito Cultural ao Professor Doutor Adriano Vasco



Rodrigues, antigo Presidente da Escola Europeia de Bruxelas, bem como ao Engenheiro Francisco Lopes, Presidente da Câmara Municipal de Lamego e Presidente da Assembleia Geral da APMCH, cuja Direcção havia liderado no mandato anterior.

De harmonia com intenção já antiga do Município de Lamego e da APMCH, a Direcção aprovou a mudança da sede para um edifício recuperado, sito no 17 da Rua do Castelinho. Deste modo, a sede nacional da APMCH ficou instalada em local condigno, permitindo a valorização da




sua biblioteca e arquivo, bem como a abertura ao público, em horário de expediente. A mudança do espólio e do mobiliário para a nova sede ocorreu durante o mês de Abril, com acompanhamento dos técnicos da APMCH e do seu Secretário-Geral. A inauguração da nova sede decorreu a 22 de Julho. A sessão que assinalou tal evento teve um programa próprio com a intervenção da Dra. Maria Isabel da

Veiga Cabral, apresentando o seu projecto “Património e Memória” da AHPem – Associação de Defesa do Património, bem como o lançamento do livro *Portugal em Ruínas* do fotógrafo Gastão Brito e Silva, editado pela Fundação Francisco Manuel dos Santos (FFMS), com a qual foi desenvolvido um acordo de consignação para a venda de livros, o qual ainda se mantêm. Foram convidados, para esta sessão, representantes de todos os Partidos Políticos com assento parlamentar. A sessão solene foi presidida pelo Secretário de Estado para a Administração Local, Dr. António Leitão Amaro, contando com as intervenções do Presidente da Direcção da APMCH, Engenheiro Victor Mendes, e do Presidente da Câmara Municipal de Lamego, Engenheiro Francisco Lopes.




No âmbito editorial, foram desenvolvidos contactos com Entidade Reguladora para Comunicação Social (ERC) e com eventuais parceiros para a republicação regular da revista *Centros Históricos*. Face à pesquisa de mercado realizada, entendeu a Direcção procurar concretizar o projecto em plataforma digital, caso se reúnam as parcerias para o efeito. No que respeita à edição das Actas do XV Encontro Nacional de Municípios com Centro Histórico, a deliberação foi idêntica, prevendo-se a sua apresentação durante o XVI Encontro Nacional em 2016.

De acordo com a sua vocação editorial, a APMCH apoiou a edição, com a chancela da



Âncora Editora, do livro *Mais Património*, ensaio de José Miguel Noras decorrente, tal como *Centros Históricos Portugueses*, da sua dissertação de doutoramento *Contributos dos Municípios para a Salvaguarda do Património*. A obra *Mais Património* inclui a publicação de uma carta inédita de Alexandre Herculano, contando com um prefácio de José Mattoso. A cerimónia de lançamento do livro decorreu em Lisboa no dia 12 de Novembro, na Fundação José Saramago (FJS), com intervenções introdutórias de Pilar del Rio, Presidenta da FJS e do Dr. António Baptista Lopes, Diretor da Editora Âncora. A apresentação do autor e desta sua obra esteve a cargo do Doutor Arquitecto João Campos. A 16 de Novembro, esta obra foi apresentada no Município de Pedrógão Grande. A sua apresentação coube ao Professor Doutor Marcelo Rebelo de Sousa, novo Presidente da República.






Por motivos diversos, entendeu o respectivo Júri, com o acordo da Direcção, prorrogar as candidaturas ao Prémio Nacional de Arquitectura Alexandre Herculano (PNAAH) até 4 de Março de 2016. Foram recebidas candidaturas entretanto apresentadas e fornecidas informações acerca do PNAAH aos interessados.

De acordo com o princípio da rotatividade geográfica, promoveram-se reuniões da Direcção em: Lamego (Janeiro); Pedrógão Grande (Março); Guimarães (Abril); Constância (Junho); Tarouca (Julho); Alpiarça (Setembro); Torres Vedras (Novembro). Foi ainda realizada uma sessão extraordinária da Assembleia Geral, a 24 de Novembro, no Município de Torres Vedras, na qual foi aprovado o novo Plano de Actividades, bem como a admissão de novos Associados, nomeadamente o Município de Pedrógão Grande e a empresa Domus Reabita, sob proposta da Direcção.

Foi dado cumprimento às responsabilidades inerentes ao “estatuto de associação nacional”, a que alude a Lei nº. 54/98, de 18 de Agosto, especialmente, no que toca à emissão de pareceres, tanto para a Assembleia da República, como para o Governo.

Em conclusão: apenas parte dos projetos editoriais ficaram por concretizar, os quais dependem sempre da obtenção de verbas específicas por via de patrocínios ou de donativos de entidades parceiras. O ritmo mensal de actividades próprias, a representatividade externa, bem como o trabalho regular de expediente implicaram um acréscimo de despesa, em parte compensada com apoios mecenáticos e venda de publicações.





ANÁLISE FINANCEIRA

No exercício de 2015, a taxa de execução da despesa cifrou-se nos **67,53%**, totalizando o valor total de **63.545,72 €**, ficando somente por liquidar os encargos com a segurança social, eferente ao mês de dezembro e a edição do livro “**Mais Património**”, da Âncora editora

O valor das quotas por receber à data de 31 de Dezembro (**28.531,56 €**), è referente a vinte e seis municípios, que ainda não liquidaram as suas quotas dos anos 2014 e 2015, sendo que 13.168,32 € é referente ao acumulado de quotas em dívida, do município de Braga, que importa a Direção aceitar que se converta em provisão, uma vez que foi decidido “perdoar” o valor em dívida caso integrasse novamente a Associação, e pagasse as quotas a partir dessa data.


É de salientar o ótimo trabalho realizado, na recuperação das quotas em dívida, tendo havido uma recuperação de **21,71%**, uma vez que no ano anterior o valor em dívida era de **36.444,20 €**.

Os resultados espelham um abrandamento da atividade desenvolvida pela associação. De facto, o volume de negócios atingiu um valor de **69.659,80 €** representando um acréscimo de **18,21%**, relativamente ao exercício anterior.

Este acréscimo, no volume de negócios, deve-se essencialmente aos seguintes fatores:

-Venda de livros ” Centros Históricos Portugueses” e “Mais Património”... **1.970,50 €**

-. Quotizações recebidas:**47.312,10 €**



- Subsídio da Associação Mutualista do Banco Montepio.....4.750,00 €
- Não houve nenhuma edição da revista dos Centros Históricos;

- Análise evolução das receitas provenientes de:

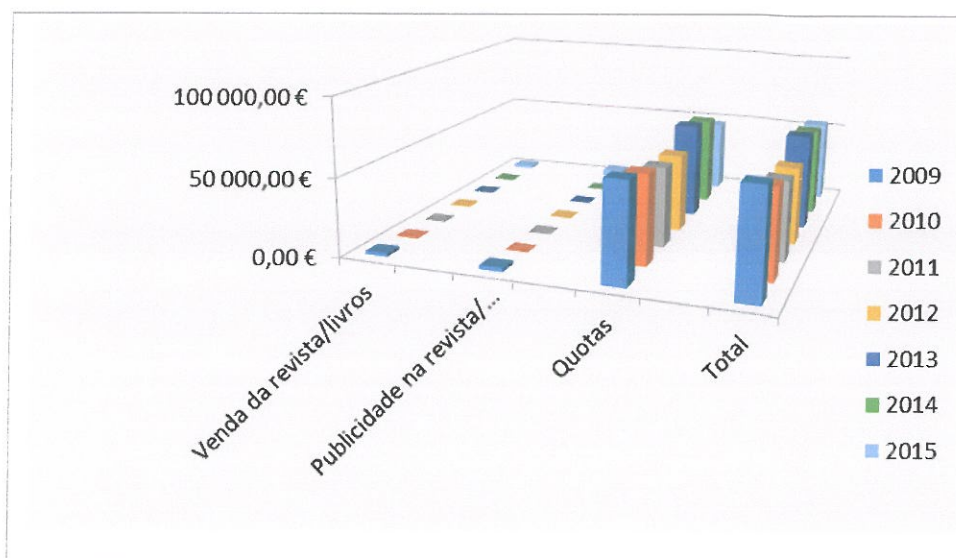
O valor das receitas da APMCH mantêm-se ainda na tendência negativa que tinha-se verificado em 2010, apesar do aumento de receitas provenientes da venda de livros e subsídios.

Por outro lado, em 2015, não foi editado nenhum número da revista *Centros Históricos*, o que se refletiu, conforme ficou assinalado, no montante das receitas. Em 2016 prevê-se que seja retomada a edição da revista, em formato digital, bem como o aumento das receitas provenientes da venda dos livros “Centros Históricos Portugueses” e “Mais Património”, e outros.

Verifica-se que o aumento da atividade da Associação, contribui para o aumento de receitas, incluindo apoios que por vezes são difíceis de conseguir.

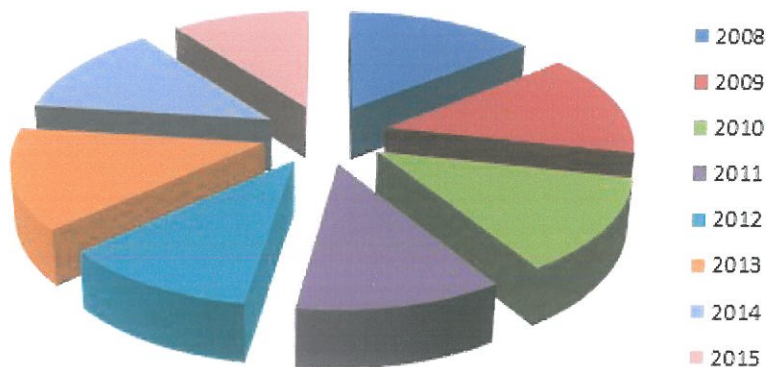
	2009	2010	2011	2012	2013	2014	2015
Venda da revista/livros	2 279,71 €	434,15 €	42,25 €	0,00 €	42,25	0,00	1 970,50
Publicidade na revista/ Subsídios	2 500,00 €	0,00 €	0,00 €	0,00 €	0,00	0,00	4 750,00
Quotas	63 646,84 €	57 337,02 €	51 327,63 €	49 929,84 €	61 836,90	57 404,56	47 312,10
Total	68 426,55 €	57 771,17 €	51 369,88 €	49 929,84 €	61 879,15 €	57 404,56 €	54 032,60 €

Evolução gráfica das receitas



	2008	2009	2010	2011	2012	2013	2014	2015
Quotas	65 018,54 €	63 646,84 €	57 337,02 €	51 327,63 €	49 929,84 €	61 836,90 €	57 404,56 €	47 312,10 €

Quotas



- Análise do valor das quotas em atraso

O valor total por receber de quotas à data de 31 de Dezembro de 2014, foi de **28.531,56 €**, correspondendo ao valor das quotas de 26 associados, na sua grande maioria referente aos anos 2014 e 2015. Destes 13.168,32 €, são do Município de Braga que foi decidido, autorizar a sua reentrada, sendo a dívida anterior perdoada, mas como essa decisão ainda não foi ratificada em reunião da direção, ainda se mantêm, sendo convertida em provisão após ratificação da decisão.

Atualmente, a APMCH é composta por 98 municípios associados, sendo a 2.º maior associação de municípios do País.

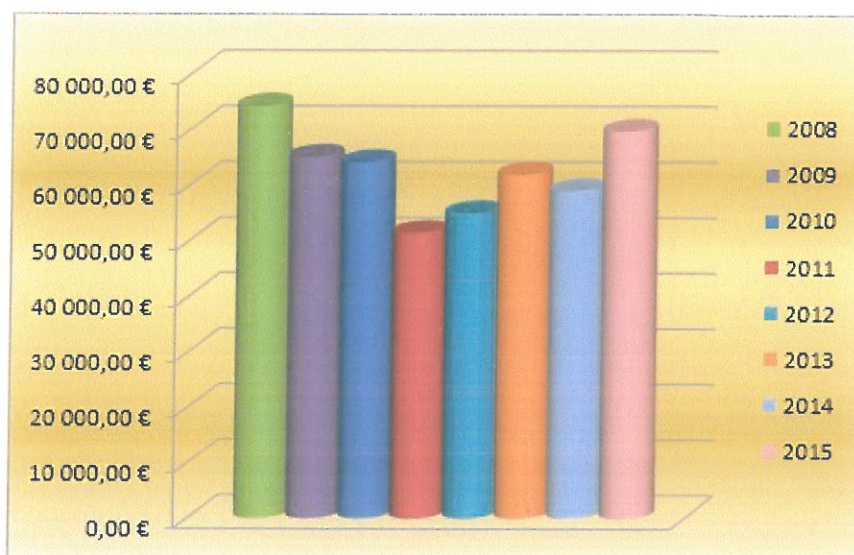
- Análise do volume de negócios

O volume de negócios da APMCH, compreendendo o total das prestações de serviços efetuados, desde venda de revista, cativação de patrocínios/subsídios, venda de

livros, cobrança de quotas, inscrições em acções de formação, serviços de colaboração prestados aos nossos associados, entre outros, cresceu em 2005 (3,52%) e em 2006 (5,25%) Todavia, em 2007, verificou-se um decréscimo de 25 %, e, em 2008, um decréscimo de 12,3%, em 2009 verificou-se um acréscimo de 5%, em 2010 um decréscimo de 6,9%, em 2011 um decréscimo de 19,85€, em 2012 um ligeiro aumento de 6,98 €, no ano económico de 2013 houve um ligeiro aumento, face ao ano anterior, no montante de 3.589,12 € (6,98%) e no ano de 2014 um decréscimo de 4,77%, no valor de 2.954,59 € e em 2015 um aumento de 18,21 %.

Volume de negócios							
2008	2009	2010	2011	2012	2013	2014	2015
74 166,48 €	65 021,64 €	64 071,17 €	51 369,88 €	54 929,84 €	61 879,15 €	58924,56	69659,80

(Evolução gráfico do volume de negócios)



-Operações de Tesouraria

No final de exercício, ficou por liquidar ao Instituto de Gestão do Tesouro e do Crédito público 684,70 € e ao Instituto de Gestão Financeira da Segurança Social 82,50 € resultantes dos descontos dos vencimentos.

Após a análise das receitas e despesas, apresenta-se-nos um saldo de gerência de 10.425,80

Relação dos encargos assumidos e não pagos

Da análise aos encargos assumidos e não pagos, à data de 31 de Dezembro, a APMCH, tinha o valor do encargo da segurança social, referente ao vencimento do mês de Dezembro, por entregar, e o pagamento à âncora editora no montante de 2.000,00 €

- Análise dos resultados líquidos

A diminuição das receitas da APMCH, nos últimos três anos, reflete-se nos resultados líquidos anuais. Contudo, através de uma melhor gestão dos recursos disponíveis, e contração do valor das despesas anuais de funcionamento encerrou-se o ano de 2015, com um valor dos resultados líquidos positivos de 2.521,07 €.

	2010	2011	2012	2013	2014	2015
Resultados líquidos	(-1.046,37) €	11.506,21 €	32.436,40 €	13.417,53 €	15067,55	2521,07

Considerações finais

Nota-se cada vez mais dificuldade na cobrança das quotas dos municípios associados, sendo esta a principal fonte de receita. Assim, propõe-se que, em 2016, a APMCH continue a melhorar o seu desempenho a este nível, através de campanhas de sensibilização junto dos nossos associados, bem como cativar outro tipo de receitas.

Como contraponto da situação descrita, avultam as iniciativas de relevância nacional que, em 2015, conferiram grande projecção à APMCH. Estas situações, que assinalamos com muito

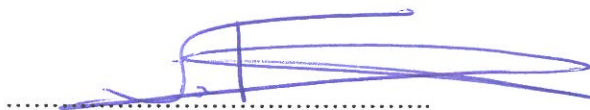
agrado, só foram possíveis graças à dedicação de quem trabalha na APMCH e ao empenhamento de todos os municípios que a integram.

Aos nossos colaboradores, deixamos uma mensagem de apreço pelo seu profissionalismo e empenho, fundamental para o crescimento sustentado da associação, no presente e no futuro.



Lamego, 31 de Dezembro de 2015.

Ponte de Lima, 23 de março de 2016.


*O Presidente da Câmara Municipal de Ponte de Lima
e da Direção da Associação
Portuguesa dos Municípios com Centro Histórico,*



*O Técnico Oficial de Contas
(N.º 20787)*



MAPAS FINANCEIROS



Fluxos de Caixa

(Unidade: euros)

Recebimentos			Pagamentos		
Saldo da gerência anterior:			Despesas orçamentais:		
Execução orçamental	17.524,66		Correntes	61.278,23	
Operações de tesouraria	2.206,83	19.731,49	Capital	99,99	61.378,22
Receitas orçamentais:			Operações de tesouraria		10.663,65
Correntes	54.279,36		Saldo para a gerência seguinte:		
Capital	0,00	54.279,36	Execução orçamental	10.425,80	
Operações de tesouraria		9.224,02	Operações de tesouraria	767,20	11.193,00
Total		83.234,87	Total		83.234,87

Contas de Ordem

Saldo da gerência anterior:			Garantias e caucões accionadas		0,00
Garantias e caucões	0,00		Garantias e caucões devolvidas		0,00
Recibos para cobrança	0,00	0,00	Receita virtual cobrada		0,00
Garantias e caucões prestadas		0,00	Receita virtual anulada		0,00
Receita virtual liquidada		0,00	Saldo para a gerência seguinte:		
Total		0,00	Garantias e caucões	0,00	
			Recibos para cobrança	0,00	0,00
			Total		0,00

Órgão Executivo		
Em	de	de
_____	_____	_____
_____	_____	_____
_____	_____	_____
_____	_____	_____

Órgão Deliberativo		
Em	de	de
_____	_____	_____
_____	_____	_____
_____	_____	_____
_____	_____	_____

Fluxos de Caixa (Desagregados) - Recebimentos

(Unidade: euros)

Saldo da Gerência Anterior:		
	Execução Orçamental:	17.524,66
	Operações de Tesouraria:	2.206,83
Código	Designação	Montante
	Receitas Correntes	
06. . . .	Transferências correntes	47.312,10
06.05. . .	Administração local	47.312,10
06.05.01. .	Continente	46.489,08
06.05.02. .	Região Autónoma dos Açores	548,68
06.05.03. .	Região Autónoma da Madeira	274,34
07. . . .	Venda de bens e serviços correntes	6.967,26
07.01. . .	Venda de bens	6.721,50
07.01.02. .	Livros e documentação técnica	1.970,50
07.01.99. .	Outros	4.751,00
07.02. . .	Serviços	245,76
07.02.09. .	Serviços específicos das autarquias	245,76
07.02.09.99.	Outros	245,76
08. . . .	Outras receitas correntes	0,00
08.01. . .	Outras	0,00
08.01.99. .	Outras	0,00
08.01.99.03.	IVA reembolsado	0,00
	Total das receitas correntes	54.279,36
	Receitas de Capital	
10. . . .	Transferências de Capital	0,00
10.05. . .	Administração Local	0,00
10.05.01. .	Continente	0,00
	Total das receitas capital	0,00
	Total geral	54.279,36
	Operações de Tesouraria:	9.224,02
	Total:	83.234,87

Fluxos de Caixa (Desagregados) - Pagamentos

(Unidade: euros)

Código	Designação	Montante
	Despesas Correntes	
.01. . . .	Despesas com o pessoal	47.079,66
.01.01. . .	Remunerações certas e permanentes	45.617,76
.01.01.06. .	Pessoal contratado a termo	6.750,00
.01.01.07. .	Pessoal em regime de tarefa ou avença	37.476,88
.01.01.13. .	Subsídio de refeição	828,38
.01.01.14. .	Subsídio de férias e de Natal	562,50
.01.02. . .	Abonos variáveis ou eventuais	0,00
.01.02.02. .	Horas extraordinárias	0,00
.01.02.06. .	Formação	0,00
.01.02.12. .	Indemnizações por cessação de funções	0,00
.01.02.13. .	Outros suplementos e prémios	0,00
.01.03. . .	Segurança Social	1.461,90
.01.03.05. .	Contribuições para a Segurança Social	1.338,00
.01.03.05.03.	Segurança Social - Regime Geral	1.338,00
.01.03.09. .	Seguros	123,90
.02. . . .	Aquisição de bens e serviços	13.809,57
.02.01. . .	Aquisição de bens	9.295,40
.02.01.02. .	Combustíveis e lubrificantes	414,16
.02.01.02.02.	Gasóleo	414,16
.02.01.04. .	Limpeza e higiene	0,00
.02.01.08. .	Material de escritório	1.683,47
.02.01.15. .	Prémios, condecorações e ofertas	2.000,00
.02.01.17. .	Ferramentas e utensílios	10,22
.02.01.18. .	Livros e documentação técnica	3.937,90
.02.01.19. .	Artigos honoríficos e de decoração	750,00
.02.01.21. .	Outros bens	499,65
.02.02. . .	Aquisição de serviços	4.514,17

Fluxos de Caixa (Desagregados) - Pagamentos

(Unidade: euros)

Código	Designação	Montante
.02.02.04.	Locação de edifícios	0,00
.02.02.06.	Locação de material de transporte	0,00
.02.02.09.	Comunicações	1.009,79
.02.02.10.	Transportes	28,95
.02.02.12.	Seguros	0,00
.02.02.13.	Deslocações e estadas	306,25
.02.02.14.	Estudos, pareceres, projectos e consultadoria	0,00
.02.02.16.	Seminários, exposições e similares	658,85
.02.02.17.	Publicidade	184,50
.02.02.20.	Outros trabalhos especializados	1.534,04
.02.02.25.	Outros serviços	791,79
.06.	Outras despesas correntes	389,00
.06.02.	Diversas	389,00
.06.02.03.	Outras	389,00
.06.02.03.04.	Serviços bancários	389,00
.06.02.03.05.	Outras	0,00
	Total das Despesas Correntes	61.278,23
	Despesas de Capital	
.07.	Aquisição de bens de capital	99,99
.07.01.	Investimentos	99,99
.07.01.07.	Equipamento de informática	99,99
.07.01.08.	Software informático	0,00
.07.01.09.	Equipamento administrativo	0,00
	Total das Despesas de Capital	99,99
	Total das Despesas Correntes	61.278,23
	Total das Despesas de Capital	99,99
	Total Geral	61.378,22
Operações de Tesouraria		10.663,65
Saldo Para a Gerência Seguinte		
Execução Orçamental	10.425,80	61.378,22
Operações de Tesouraria	767,20	
		11.193,00
Total		83.234,87

Associação Portuguesa dos Municípios com Centro Histórico

Hora: 16:35:01

Data: 24-03-2016

Funcionário: António Manuel Simões de Oliveira

Ano: 2015

Data: 24-03-2016

Pag: 1

Controlo Orçamental - Receita

Código	Descrição	Código POICAL										Receitas por cobrar no final do ano	Receita cobrada líquida	Grau de execução orçamental das receitas		
		Previsões iniciais	Previsões corrigidas	Receitas por cobrar no início do ano	Receitas líquidas	Liquidações anuladas	Receitas cobradas brutas	Reembolsos e restituições		Receitas cobradas líquida						
											Emitidos	Pagos				
06	Transferências correntes	65.179,28	65.179,28													
06.05	Administração local	65.179,28	65.179,28													
06.05.01	Continente	62.479,28	62.479,28						4.693,78	46.489,08				46.489,08	14.540,02	74,40 %
06.05.02	Região Autónoma dos Açores	1.200,00	1.200,00							548,68				548,68	823,02	45,72 %
06.05.03	Região Autónoma da Madeira	1.500,00	1.500,00							1.097,36				274,34		18,28 %
07	Venda de bens e serviços correntes	4.200,00	4.200,00													
07.01	Venda de bens	3.200,00	3.200,00													
07.01.02	Livros e documentação técnica	700,00	700,00							2.017,90				1.970,50	17,40	281,50 %
07.01.99	Outros	2.500,00	2.500,00							4.751,00				4.751,00		190,04 %
07.02	Serviços	1.000,00	1.000,00													
07.02.09	Serviços específicos das autarquias	1.000,00	1.000,00													
07.02.09.99	Outros	1.000,00	1.000,00													
08	Outras receitas correntes	20.000,00	20.000,00													
08.01	Outras	20.000,00	20.000,00													
08.01.99	Outras	20.000,00	20.000,00													
08.01.99.03	IVA reembolsado	20.000,00	20.000,00													
10	Transferências de Capital	1.500,00	1.500,00													
10.05	Administração Local	1.500,00	1.500,00													
10.05.01	Continente	1.500,00	1.500,00													
Total		90.879,28	90.879,28						4.723,78	54.279,36				54.279,36	15.380,44	59,72 %

7

Órgão Deliberativo
Em _____ de _____

Órgão Executivo
Em _____ de _____

Ano: 2015,00
 Data: 24-03-2016
 Pag.: 1

Controlo Orçamental - Despesa

Hora: 16:32:12
 Data: 24-03-2016
 Funcionário: António Manuel Simões de Oliveira

Código	Código POCAL	Descrição	Dotações Iniciais	Dotações corrigidas	Compromissos assumidos			Despesas pagas	Diferenças		Grau de execução orçamental das despesas
					Exercício	Exercícios Futuros	Total		Dotação não comprometida	Saldo	
. .01		Despesas com o pessoal	53.159,28	53.159,28					53.159,28		
. .01.01		Remunerações certas e permanentes	49.027,28	49.027,28					49.027,28		
. .01.01.06		Pessoal contratado a termo	7.200,00	7.200,00	6.750,00		6.750,00		450,00		93,75 %
. .01.01.07		Pessoal em regime de tarefa ou avença	39.500,00	39.500,00	37.476,88		37.476,88		2.023,12		94,87 %
. .01.01.13		Subsídio de refeição	1.127,28	1.127,28	828,38		828,38		298,90		73,48 %
. .01.01.14		Subsídio de férias e de Natal	1.200,00	1.200,00	562,50		562,50		637,50		46,87 %
. .01.02		Abonos variáveis ou eventuais	1.700,00	1.700,00					1.700,00		
. .01.02.02		Horas extraordinárias	100,00	100,00					100,00		
. .01.02.06		Formação	500,00	500,00					500,00		
. .01.02.12		Indemnizações por cessação de funções	600,00	600,00					600,00		
. .01.02.13		Outros suplementos e prémios	500,00	500,00					500,00		
. .01.03		Segurança Social	2.432,00	2.432,00					2.432,00		
. .01.03.05		Contribuições para a Segurança Social	1.932,00	1.932,00					1.932,00		
. .01.03.05.03		Segurança Social - Regime Geral	1.932,00	1.932,00	1.505,50		1.505,50		426,50		69,25 %
. .01.03.09		Seguros	500,00	500,00	123,90		123,90		376,10		24,78 %
. .02		Aquisição de bens e serviços	31.470,00	31.470,00					31.470,00		
. .02.01		Aquisição de bens	9.950,00	13.700,00					13.700,00		
. .02.01.02		Combustíveis e lubrificantes	600,00	600,00					600,00		
. .02.01.02.02		Gasóleo	600,00	600,00	414,16		414,16		185,84		69,02 %
. .02.01.04		Limpeza e higiene	500,00	500,00					500,00		
. .02.01.08		Material de escritório	900,00	2.900,00	1.683,47		1.683,47		1.216,53		58,05 %
		A Transportar	57.159,28	57.159,28	49.344,79		49.344,79		7.814,49		86,03 %
									7.981,99		
									167,50		

Controlo Orçamental - Despesa

Hora: 16:32:13

Data: 24-03-2016

Funcionário: António Manuel Simões de Oliveira

(Unidade: euros)

Código	Descrição	Dotações Iniciais	Dotações corrigidas	Compromissos assumidos		Despesas pagas	Diferenças		Grau de execução orçamental das despesas
				Exercício	Exercícios Futuros		Dotação não comprometida	Saldo	
.02.01.15	Premios, condecorações e ofertas	2.000,00	3.000,00	2.000,00		2.000,00	1.000,00	1.000,00	66,66 %
.02.01.17	Ferramentas e utensílios	700,00	700,00	10,22		10,22	689,78	689,78	1,46 %
.02.01.18	Livros e documentação técnica	4.000,00	4.500,00	3.937,90		3.937,90	562,10	562,10	87,50 %
.02.01.19	Artigos honoríficos e de decoração	750,00	1.000,00	750,00		750,00	250,00	250,00	75,00 %
.02.01.21	Outros bens	500,00	500,00	499,65		499,65	0,35	0,35	99,93 %
.02.02	Aquisição de serviços	21.520,00	17.770,00				17.770,00	17.770,00	
.02.02.04	Locação de edifícios	300,00	300,00				300,00	300,00	
.02.02.06	Locação de material de transporte	500,00	500,00				500,00	500,00	
.02.02.09	Comunicações	720,00	1.020,00	1.009,79		1.009,79	10,21	10,21	98,99 %
.02.02.10	Transportes	1.000,00	1.000,00	28,95		28,95	971,05	971,05	2,89 %
.02.02.12	Seguros	500,00	500,00				500,00	500,00	
.02.02.13	Deslocações e estadas	1.500,00	500,00	306,25		306,25	193,75	193,75	61,25 %
.02.02.14	Estudos, pareceres, projectos e	3.000,00	3.000,00				3.000,00	3.000,00	
.02.02.16	Seminários, exposições e similares	1.500,00	1.500,00	658,85		658,85	841,15	841,15	43,92 %
.02.02.17	Publicidade	3.000,00	2.000,00	184,50		184,50	1.815,50	1.815,50	9,22 %
.02.02.20	Outros trabalhos especializados	2.500,00	2.500,00	1.534,04		1.534,04	965,96	965,96	61,36 %
.02.02.25	Outros serviços	7.000,00	4.950,00	2.791,79		2.791,79	2.158,21	4.158,21	15,99 %
.06	Outras despesas correntes	4.750,00	4.750,00				4.750,00	4.750,00	
.06.02	Diversas	4.750,00	4.750,00				4.750,00	4.750,00	
.06.02.03	Outras	4.750,00	4.750,00				4.750,00	4.750,00	
.06.02.03.04	Serviços bancários	750,00	750,00	389,00		389,00	361,00	361,00	51,86 %
A Transportar		85.379,28	85.379,28	63.445,73		63.445,73	21.933,55	24.101,05	71,77 %

Ano: 2015,00
 Data: 24-03-2016
 Pag.: 3

Controlo Orçamental - Despesa

Hora: 16:32:13
 Data: 24-03-2016
 Funcionário: António Manuel Simões de Oliveira

Código	Descrição	Dotações		Compromissos assumidos			Diferenças		Grau de execução orçamental das despesas		
		Iniciais	corrigidas	Exercício	Exercícios Futuros	Total	Despesas pagas	Dotação não comprometida		Saldo	
.06.02.03.05	Outras	4.000,00	4.000,00					4.000,00			
.07	Aquisição de bens de capital	1.500,00	1.500,00					1.500,00			
.07.01	Investimentos	1.500,00	1.500,00					1.500,00			
.07.01.07	Equipamento de informática	1.000,00	1.000,00	99,99		99,99		900,01		9,99 %	
.07.01.08	Software informático	300,00	300,00					300,00			
.07.01.09	Equipamento administrativo	200,00	200,00					200,00			
	Total	90.879,28	90.879,28	63.545,72		63.545,72		27.333,56	29.301,06	2.167,50	
											67,33 %

(Unidade: euros)

Órgão Executivo

Em ___ de ___ de _____

Órgão Deliberativo

Em ___ de ___ de _____



Associação Portuguesa dos Municípios com Centro Histórico

Plano Plurianual de Actividades

Ano: 2015

Data: 24-03-2016

Pag: 1

Funcionário: António Oliveira

Código FOCAL

(unidade: euros)

Código	Descrição	Financiamento Definido	Cabimentos		Compromissos		Liquidações		Despesa Paga	
			Valor	%	Valor	%	Valor	%	Valor	%
/1.1.1.1	Dia Nacional Centros Históricos	1.600,00 €	480,00 €	30,00%	480,00 €	30,00%	480,00 €	30,00%	480,00 €	30,00%
/2.2.2.2	Publicação de Actas	1.250,00 €	250,00 €	20,00%	250,00 €	20,00%	250,00 €	20,00%	250,00 €	20,00%
/3.3.3.3	Seminários	1.500,00 €	750,00 €	50,00%	750,00 €	50,00%	750,00 €	50,00%	750,00 €	50,00%
/4.4.4.4	Feira do Património em Coimbra.	1.500,00 €	900,00 €	60,00%	900,00 €	60,00%	900,00 €	60,00%	900,00 €	60,00%
/5.5.5.5	Convenção Nacional do Património Histórico-cultural	1.500,00 €	75,00 €	5,00%	75,00 €	5,00%	75,00 €	5,00%	75,00 €	5,00%
/6.6.6.6	Desenvolvimento de um documento de trabalho para implantação de uma estratégia de eficiência	1.500,00 €	0,00 €	0,00%	0,00 €	0,00%	0,00 €	0,00%	0,00 €	0,00%
/7.7.7.7	Cooperação com a associação Jardins Históricos	250,00 €	0,00 €	0,00%	0,00 €	0,00%	0,00 €	0,00%	0,00 €	0,00%
/8.8.8.8	Cooperação com a DGPC	300,00 €	75,00 €	25,00%	75,00 €	25,00%	75,00 €	25,00%	75,00 €	25,00%
/9.9.9.9	Cooperação com o IHRU	300,00 €	30,00 €	10,00%	30,00 €	10,00%	30,00 €	10,00%	30,00 €	10,00%
/10.10.10.10	Cooperação com o Instituto Regional e do Municipalismo	700,00 €	0,00 €	0,00%	0,00 €	0,00%	0,00 €	0,00%	0,00 €	0,00%
/11.11.11.11	Celebração de protocolo com o Centro de História	300,00 €	0,00 €	0,00%	0,00 €	0,00%	0,00 €	0,00%	0,00 €	0,00%
/12.12.12.12	Cooperação com a Faculdade de Letras da Universidade de Coimbra	700,00 €	140,00 €	20,00%	140,00 €	20,00%	140,00 €	20,00%	140,00 €	20,00%
	Transporte	11.400,00 €	2.700,00 €		2.700,00 €		2.700,00 €		2.700,00 €	



Associação Portuguesa dos Municípios com Centro Histórico

Plano Plurianual de Investimentos

Ano: 2015

2015

Data:

24-03-2016

Pag: 1

Funcionário: António Oliveira

Código	Descrição	Financiamento Definido	Cabimentos		Compromissos		Liquidações		Despesa Paga	
			Valor	%	Valor	%	Valor	%	Valor	%
/1.1.1.1	Equipamento de Informática	1.000,00 €	0,00 €	0,00%	0,00 €	0,00%	0,00 €	0,00%	0,00 €	0,00%
/2.2.2.2	Software de Informática	300,00 €	99,00 €	33,00%	99,00 €	33,00%	99,00 €	33,00%	99,00 €	33,00%
/3.3.3.3	Equipamento Administrativo	200,00 €	0,00 €	0,00%	0,00 €	0,00%	0,00 €	0,00%	0,00 €	0,00%
Totais		1.500,00 €	99,00 €		99,00 €		99,00 €		99,00 €	

Órgão Executivo

Em ___ de ___ de ___

Órgão Deliberativo

Em ___ de ___ de ___

7

Balancete - Acumulado

Desde: 01-01-2015

Até: 31-12-2015

Conta	Descrição	Movimento mensal		Movimento acumulado		Saldo	D/C
		Débito	Crédito	Débito	Crédito		
1	Disponibilidades	46.799,76	7.973,09	85.833,45	74.640,45	11.193,00	D
11	Caixa			1.336,09	1.336,09		
111	Cofre			1.336,09	1.336,09		
12	Depósitos em Instituições Financeiras	46.799,76	7.973,09	84.497,36	73.304,36	11.193,00	D
120001	Milenium BCP	274,34		9.827,28	9.827,28		
120002	Caixa Geral de Depósitos	46.525,42	7.973,09	74.670,08	63.477,08	11.193,00	D
21	Cientes, Contribuintes e Utentes	3.195,14	103.348,74	144.381,46	114.131,00	30.250,46	D
211	Cientes, c/c	3.195,14	103.348,74	144.381,46	114.131,00	30.250,46	D
2111	CLIENTES GERAIS, C/C	3.195,14	103.348,74	144.381,46	114.131,00	30.250,46	D
2111112178499	MARÍZIA CLARA MENEZES DIAS PEREIRA			30,00		30,00	D
2111153421002	ENG VICTOR MENDES			13,00	13,00		
2111207911010	ANTONIO MANUEL SIMOES DE OLIVEIRA			870,00	870,00		
2111500051054	CAMARA MUNICIPAL DE ALMADA		1.097,36	1.157,36	1.097,36	60,00	D
2111500051070	MUNICÍPIO DE LISBOA		4.938,08	4.938,08	4.938,08		
2111500843139	MUNICÍPIO DE CAMINHA		548,68	548,68	548,68		
2111501067191	MUNICÍPIO DE TAVIRA		80,00	628,68	80,00	548,68	D
2111501112049	MUNICÍPIO DE SERPA		548,68	823,02	548,68	274,34	D
2111501121528	MUNICÍPIO DA LOUSÃ		548,68	548,68	548,68		
2111501121536	MUNICÍPIO DE TORRE DE MONCORVO	274,34	823,02	1.097,36	823,02	274,34	D
2111501131140	MUNICÍPIO DA GUARDA	548,68		1.646,04		1.646,04	D
2111501132872	MUNICÍPIO DE ALTER DO CHÃO		274,34	274,34	274,34		
2111501133097	MUNICIPIO DE ALPIARÇA			274,34		274,34	D
2111501143726	MUNICÍPIO DE TRANCOSO			274,34		274,34	D
2111501155996	CÂMARA MUNICIPAL DE ARRONCHES		274,34	274,34	274,34		
2111501170162	MUNICÍPIO DE MARVÃO		548,68	548,68	548,68		
2111501175229	MUNICÍPIO DE CAMPO MAIOR		548,68	548,68	548,68		
2111501205551	MUNICÍPIO DE CHAVES		548,68	548,68	548,68		
2111501258027	MUNICIPIO DE ARRAIOLOS		1.920,38	1.920,38	1.920,38		
2111501272968	MUNICÍPIO DE ELVAS		274,34	274,34	274,34		
2111501272976	MUNICÍPIO DE MONTEMOR-O-VELHO		1.646,04	2.194,72	2.194,72		
2111501273433	MUNICÍPIO DE ALMEIRIM		274,34	274,34	274,34		
2111501280740	MUNICÍPIO DE OURÈM		1.097,36	1.097,36	1.097,36		
2111501288120	MUNICÍPIO DE ALVITO		274,34	274,34	274,34		
2111501294104	MUNICÍPIO DE SETÚBAL		1.646,04	1.646,04	1.646,04		
2111501305580	MUNICÍPIO DA FIGUEIRA DA FOZ		4.115,10	4.115,10	4.115,10		
2111501305734	CÂMARA MUNICIPAL ALENQUER		548,68	548,68	548,68		
2111501305912	MUNICÍPIO DE MATOSINHOS		2.194,72	3.292,08	3.292,08		
	A Transportar	47.622,78	32.743,65	116.515,13	101.940,05	14.575,08	D

Balancete - Acumulado

Desde: 01-01-2015

Até: 31-12-2015

Conta	Descrição	Movimento mensal		Movimento acumulado		Saldo	D/C
		Débito	Crédito	Débito	Crédito		
	Transporte	47.622,78	32.743,65	116.515,13	101.940,05	127.712,46	D
2111501306099	MUNICÍPIO DO PORTO		4.968,08	4.968,08	4.968,08		
2111501306269	MUNICÍPIO DE OVAR		1.097,36	1.097,36	1.097,36		
2111501757813	SIMON N. M. PUNTER			16,00	16,00		
2111502098139	MUNICÍPIO DE LOULÉ		1.157,36	1.247,36	1.247,36		
2111502173653	MUNICIPIO DE TORRES VERDAS		90,00	913,02	90,00	823,02	D
2111502174153	MUNICÍPIO DE MOURA		548,68	548,68	548,68		
2111502661038	MUNICÍPIO DE ABRANTES		548,68	548,68	548,68		
2111502831846	MUNICÍPIO DE MONTIJO		1.097,36	1.097,36	1.097,36		
2111503279765	MUNICÍPIO DE MÉRTOA			274,34		274,34	D
2111504828576	MUNICÍPIO DE ÉVORA		548,68	548,68	548,68		
2111504884620	MUNICÍPIO DE BEJA		1.996,04	1.996,04	1.996,04		
2111505170876	MUNICÍPIO DE LAGOS		1.097,36	1.097,36	1.097,36		
2111505187531	MUNICÍPIO DE CASCAIS		4.419,44	4.419,44	4.419,44		
2111505211696	MUNICÍPIO DE ARCOS DE VALDEVEZ		1.646,04	1.646,04	1.646,04		
2111505330334	MUNICÍPIO DE CABECEIRAS DE BAIXO		548,68	548,68	548,68		
2111505335018	MUNICÍPIO DE VILA NOVA DE GAIA		5.486,80	6.584,16	5.486,80	1.097,36	D
2111505592940	MUNICÍPIO DE MELGAÇO			274,34		274,34	D
2111505776758	MUNICÍPIO DA MARINHA GRANDE		1.157,36	1.157,36	1.157,36		
2111505804786	MUNICÍPIO DA VILA DO CONDE			117,00	117,00		
2111505941350	MUNICÍPIO DE SANTARÊM		2.469,06	2.469,06	2.469,06		
2111505948605	MUNICÍPIO DA GUIMARÃES		1.147,36	1.147,36	1.147,36		
2111505987449	MUNICÍPIO DE FIGUEIRA DE CASTELO			274,34		274,34	D
2111506037258	MUNICÍPIO DE VIANA DO CASTELO			823,02		823,02	D
2111506173968	MUNICÍPIO DE SEIXAL		1.097,36	1.097,36	1.097,36		
2111506187543	MUNICÍPIO DE PALMELA			50,00		50,00	D
2111506192164	MUNICÍPIO DE PENAMACOR		548,68	548,68	548,68		
2111506215547	MUNICÍPIO DE BRAGANÇA		1.097,36	1.262,36	1.262,36		
2111506349381	MUNICÍPIO DE RESENDE		1.097,36	1.097,36	1.097,36		
2111506350670	MUNICÍPIO DE VILA REAL		1.097,36	1.097,36	1.097,36		
2111506415082	MUNICÍPIO DE COIMBRA			2.354,72	80,00	2.274,72	D
2111506546381	MUNICÍPIO DE FIGUEIRÓ DOS VINHOS		274,34	548,68	274,34	274,34	D
2111506556590	MUNICÍPIO DE ESTREMOZ		548,68	548,68	548,68		
2111506572218	MUNICÍPIO DE LAMEGO		1.097,36	1.097,36	1.097,36		
2111506579425	MUNICÍPIO DE FARO		608,68	608,68	608,68		
2111506609553	MUNICÍPIO DE MONTEMOR-O-NOVO		374,34	374,34	374,34		
2111506613399	MUNICÍPIO DE GOIS		548,68	548,68	548,68		
2111506614913	MUNICÍPIO DE VILA FRANCA DE XIRA		1.646,04	1.646,04	1.646,04		
	A Transportar	47.622,78	72.804,23	163.209,19	142.468,63	20.740,56	D

Balancete - Acumulado

Desde: 01-01-2015

Até: 31-12-2015

(Unidade: euros)

Conta	Descrição	Movimento mensal		Movimento acumulado		Saldo	D/C
		Débito	Crédito	Débito	Crédito		
	Transporte	47.622,78	72.804,23	163.209,19	142.468,63	133.877,94	D
2111506625419	MUNICÍPIO DE ALMEIDA		274,34	274,34	274,34		
2111506657957	MUNICÍPIO DE PENACOVA		823,02	823,02	823,02		
2111506659963	MUNICÍPIO DO CRATO		274,34	274,34	274,34		
2111506664686	MUNICÍPIO DE MOIMENTA DA BEIRA		823,02	823,02	823,02		
2111506676770	MUNICÍPIO DE PONTE DA BARCA		1.920,38	1.920,38	1.920,38		
2111506695956	MUNICÍPIO DE BELMONTE		274,34	274,34	274,34		
2111506696464	MUNICÍPIO DE VILA FLOR		274,34	274,34	274,34		
2111506728897	MUNICÍPIO DE VALENÇA		274,34	274,34	274,34		
2111506730573	MUNICÍPIO DA VILA DO BISPO		304,34	304,34	304,34		
2111506738914	MUNICÍPIO DE TOMAR		1.097,36	1.646,04	1.097,36	548,68	D
2111506753905	MUNICÍPIO DE TAROUCA			548,68		548,68	D
2111506755150	MUNICÍPIO DE SALVATERRA DE MAGOS		1.097,36	1.097,36	1.097,36		
2111506788490	MUNICÍPIO DE ALCOCHETE		274,34	3.017,74	1.646,04	1.371,70	D
2111506796035	MUNICÍPIO DE CASTELO DE VIDE		548,68	548,68	548,68		
2111506801969	MUNICÍPIO DE CASTRO MARIM		274,34	274,34	274,34		
2111506804240	MUNICÍPIO DE LAGOA		548,68	548,68	548,68		
2111506811662	MUNICÍPIO DA SABUGAL		548,68	548,68	548,68		
2111506811913	MUNICÍPIO DE PONTE DE LIMA		548,68	548,68	548,68		
2111506818837	MUNICÍPIO DE SILVES		1.097,36	1.097,36	1.097,36		
2111506823318	MUNICÍPIO DE GRÂNDOLA		823,02	823,02	823,02		
2111506826546	MUNICÍPIO DE CONSTÂNCIA		274,34	274,34	274,34		
2111506829260	MUNICÍPIO DE PESO DA RÊGUA		274,34	1.097,36	274,34	823,02	D
2111506833224	MUNICÍPIO DE VILA REAL DE SANTO		274,34	274,34	274,34		
2111506840328	MUNICÍPIO DE MESÃO FRIO		1.097,36	1.097,36	1.097,36		
2111506843190	MUNICÍPIO DE ARMAMAR		274,34	1.097,36	274,34	823,02	D
2111506848957	MUNICÍPIO DE GONDOMAR	708,68	1.451,70	1.806,04	1.806,04		
2111506849635	MUNICÍPIO DE CELORICO DA BEIRA		1.646,04	1.920,38	1.646,04	274,34	D
2111506852032	MUNICÍPIO DE SERNANCELHE		1.920,38	1.920,38	1.920,38		
2111506874249	MUNICÍPIO DE ALCOBAÇA	548,68	1.097,36	1.646,04	1.097,36	548,68	D
2111506892646	MUNICÍPIO DE S. JOÃO DA PESQUEIRA		548,68	548,68	548,68		
2111506899250	MUNICÍPIO DE VILA NOVA DA	548,68	823,02	1.371,70	823,02	548,68	D
2111506901173	MUNICÍPIO DE BRAGA		1.097,36	1.097,36	1.097,36		
2111507011937	MUNICÍPIO DE PEDROGÃO GRANDE	548,68	548,68	1.298,68	1.298,68		
2111507012100	MUNICÍPIO DA NAZARÉ		548,68	823,02	548,68	274,34	D
2111507040589	MUNICÍPIO DE REGUENGOS DE		1.097,36	1.097,36	1.097,36		
2111508174953	SPIRA- REVITALIZAÇÃO PATRIMONIAL,	17,40		17,40		17,40	D
2111511217315	MUNICÍPIO DO FUNCHAL			873,02		873,02	D
	A Transportar	49.994,90	97.879,17	197.411,73	170.019,61	27.392,12	D

Balancete - Acumulado

Desde: 01-01-2015

Até: 31-12-2015

(Unidade: euros)

Conta	Descrição	Movimento mensal		Movimento acumulado		Saldo	D/C
		Débito	Crédito	Débito	Crédito		
	Transporte	49.994,90	97.879,17	197.411,73	170.019,61	140.529,50	D
2111511239440	MUNICÍPIO DO MACHICO		548,68	548,68	548,68		
2111512044040	CÂMARA MUNICIPAL DE ANGRA DE		548,68	608,68	548,68	60,00	D
2111550076661	ASSOCIAÇÃO MUTUALISTA -MOINTEPIO			4.750,00	4.750,00		
2111680010610	MUNICÍPIO DE BRAGA			13.168,32		13.168,32	D
2111680039627	MUNICÍPIO DE MOURÃO		548,68	823,02	548,68	274,34	D
2111680039633	MUNICIPIO DE MARVAO		548,68	548,68	548,68		
2111680039638	MUNICIPIO DE VILA DO CONDE		1.920,38	1.920,38	1.920,38		
2111680039651	MUNICIPIO DE GUARDA		1.646,04	1.646,04	1.646,04		
2111680039657	MUNICIPIO DE SANTIAGO DO CACEM			548,68		548,68	D
2111680039660	MUNICIPIO DE MARINHA GRANDE			548,68	548,68		
2111680039661	MUNICIPIO DE TABUAÇO		548,68	548,68	548,68		
2111680039689	JOSÉ MIGUEL RAIMUNDO NORAS			10,50	10,50		
2111999999990	CONSUMIDOR FINAL		7.132,84	7.132,84	7.132,84		
22	Fornecedores	501,94	54,87	14.033,46	16.429,79	2.396,33	C
221	Fornecedores, c/c	501,94	54,87	14.033,46	16.429,79	2.396,33	C
2211	FORNECEDORES GERAIS C/C	501,94	54,87	14.033,46	16.429,79	2.396,33	C
2211000001	TIPOGRAFIA MINERVA			625,87	625,87		
2211000002	CORREIOS PORTUGAL			867,16	872,04	4,88	C
2211000006	PT COMUNICAÇÕES, S.A.	54,87	54,87	642,29	695,49	53,20	C
2211000007	SOLUMEM			116,32	116,32		
2211000012	SEGUROS VISTÓRIA			123,90	123,90		
2211000016	INFORLAMEGO			99,99	99,99		
2211000017	LUBRIDOURO			356,20	356,20		
2211000028	CAIXA GERAL DOS DEPÓSITOS			52,57	52,57		
2211000030	PÔNCIO ALVES & JANEIRO ,LDA			70,00	70,00		
2211000037	MULTILINK- IMAGEM, COMUNICAÇÃO E			4.732,90	4.732,90		
2211000042	EMOÇÃO D'IMAGENS, LDA			1.810,85	2.149,10	338,25	C
2211000046	COPIMODEL			126,31	126,31		
2211000047	SPIRA			658,85	658,85		
2211000048	ADRIANO VASCO FONSECA RODRIGUES			1.000,00	1.000,00		
2211000049	JOÃO DOS SANTOS DE SOUSA CAMPOS			1.000,00	1.000,00		
2211000050	ACADEMIA FALERISTICA DE PORTUGAL			100,00	100,00		
2211000051	DINA MARIA RIBEIRO FERNANDES			100,00	100,00		
2211000052	RESTAURANTE A NAVE			45,00	45,00		
2211000053	CASA FERNANDES			299,00	299,00		
2211000054	BOURBON E MARTINS			509,22	509,22		
2211000055	MERITOCIL			184,50	184,50		
	A Transportar	50.049,77	111.376,70	243.735,84	202.688,71	41.047,13	D

Balancete - Acumulado

Desde: 01-01-2015

Até: 31-12-2015

(Unidade: euros)

Conta	Descrição	Movimento mensal		Movimento acumulado		Saldo	D/C
		Débito	Crédito	Débito	Crédito		
	Transporte	50.049,77	111.376,70	243.735,84	202.688,71	146.995,52	D
2211000056	R QUINTA DO PINHEIRO EDF TEJO 5			65,46	65,46		
2211000057	RESTAURANTE O NOBRE	447,07		447,07	447,07		
2211000058	ANCORA EDITORA				2.000,00	2.000,00	C
24	Estado e Outros Entes Públicos	4.662,66	1.829,24	68.077,85	13.774,59	54.303,26	D
242	Retenção de Impostos Sobre Rendimentos	3.175,03	684,70	9.868,17	10.552,87	684,70	C
2421	Trabalho Dependente	175,31	63,75	557,81	621,56	63,75	C
2422	Trabalho Independente	2.999,72	620,95	9.310,36	9.931,31	620,95	C
243	Imposto Sobre o Valor Acrescentado (IVA)	1.019,90	894,79	56.076,20	1.005,74	55.070,46	D
2432	IVA - Dedutível	113,21	494,32	494,32	494,32		
24321	Existências	113,21	494,32	494,32	494,32		
243216	IVA DEDUTIVEL EXISTÊNCIAS 6%	113,21	494,32	494,32	494,32		
2433	IVA - Liquidado	130,31	19,36	130,31	130,31		
24331	Operações Gerais	130,31	19,36	130,31	130,31		
243315	IVA LIQUIDADO OPERAÇÕES GERAIS 6%	130,31	19,36	130,31	130,31		
2435	IVA - Apuramento	381,11	381,11	381,11	381,11		
2437	IVA - A recuperar	395,27		55.070,46		55.070,46	D
24371	IVA RECUPERAR - DENTRO PRAZO	395,27		55.070,46		55.070,46	D
245	Contribuições para a Segurança Social	467,73	249,75	2.133,48	2.215,98	82,50	C
2453	Centro Reg. de Seg. Social	467,73	249,75	2.133,48	2.215,98	82,50	C
24531	CRSS - Trabalhadores	467,73	249,75	2.133,48	2.215,98	82,50	C
24531000001	FUNCIONÁRIOS	144,38		144,38	226,88	82,50	C
24531000002	INSTITUTO DE GESTÃO FINANCEIRA DA	240,85	167,25	1.411,60	1.411,60		
25	Devedores e credores pela execução do	14.273,08	14.273,08	79.253,32	79.253,32		
251	Devedores pela execução do orçamento	9.701,90	9.701,90	17.875,10	17.875,10		
251060501	Continente	9.427,56	9.427,56	10.879,26	10.879,26		
251060502	Região Autónoma dos Açores	274,34	274,34	274,34	274,34		
251070102	Livros e documentação técnica			1.970,50	1.970,50		
251070199	Outros			4.751,00	4.751,00		
252	Credores pela execução do orçamento	4.571,18	4.571,18	61.378,22	61.378,22		
252010106	Pessoal contratado a termo	750,00	750,00	6.750,00	6.750,00		
252010107	Pessoal em regime de tarefa ou avença	3.055,05	3.055,05	37.476,88	37.476,88		
252010113	Subsídio de refeição	93,94	93,94	828,38	828,38		
252010114	Subsídio de férias e de Natal			562,50	562,50		
25201030503	Segurança Social - Regime Geral	167,25	167,25	1.338,00	1.338,00		
252010309	Seguros			123,90	123,90		
25202010202	Gasóleo			414,16	414,16		
252020108	Material de escritório	3,00	3,00	1.683,47	1.683,47		
	A Transportar	68.848,14	126.894,58	378.801,11	285.450,72	93.350,39	D

Balancete - Acumulado

Desde: 01-01-2015

Até: 31-12-2015

(Unidade: euros)

Conta	Descrição	Movimento mensal		Movimento acumulado		Saldo	D/C
		Débito	Crédito	Débito	Crédito		
	Transporte	68.848,14	126.894,58	378.801,11	285.450,72	362.810,76	D
252020115	Prémios, condecorações e ofertas			2.000,00	2.000,00		
252020117	Ferramentas e utensílios			10,22	10,22		
252020118	Livros e documentação técnica			3.937,90	3.937,90		
252020119	Artigos honoríficos e de decoração			750,00	750,00		
252020121	Outros bens			499,65	499,65		
252020209	Comunicações	204,87	204,87	1.009,79	1.009,79		
252020210	Transportes			28,95	28,95		
252020213	Deslocações e estadas			306,25	306,25		
252020216	Seminários, exposições e similares			658,85	658,85		
252020217	Publicidade			184,50	184,50		
252020220	Outros trabalhos especializados			1.534,04	1.534,04		
252020225	Outros serviços	294,07	294,07	791,79	791,79		
25206020304	Serviços bancários	3,00	3,00	389,00	389,00		
252070107	Equipamento de informática			99,99	99,99		
26	Outros Devedores e Credores	3.901,99	5.497,99	46.006,76	46.006,76		
262	Pessoal	843,94	843,94	8.140,88	8.140,88		
2622	Remunerações a Pagar ao Pessoal	843,94	843,94	8.140,88	8.140,88		
2622000018	MARIA CRISTINA SIMOES OLIVEIRA	843,94	843,94	8.140,88	8.140,88		
267	Consultores, Assessores e Intermediários	3.055,05	4.654,05	37.476,88	37.476,88		
267000004	MARIA GORRETI SARMENTO OSÓRIO A.			1.200,00	1.200,00		
267000005	JOSÉ MIGUEL CORRIEA NORAS	1.070,10	1.070,10	9.606,30	9.606,30		
267000007	ANTÓNIO MANUEL SIMOES DE OLIVEIRA	385,95	385,95	4.631,40	4.631,40		
267000015	JOSÉ MIGUEL RAIMUNDO NORAS	1.599,00	3.198,00	19.372,50	19.372,50		
267000016	RENATO SERGIO TENEDORIO MARTINS			2.666,68	2.666,68		
268	Devedores e Credores Diversos	3,00		389,00	389,00		
2689	Outros Devedores e Credores	3,00		389,00	389,00		
26892	Credores Diversos	3,00		389,00	389,00		
26892000009	BANCO COMERCIAL PORTUGUÊS			227,00	227,00		
26892000010	CAIXA GERAL DE DEPÓSITOS	3,00		162,00	162,00		
3	Existências			14.518,34		14.518,34	D
32	Mercadorias			14.518,34		14.518,34	D
321	MERCADORIAS NÃO ISENTAS IVA			14.518,34		14.518,34	D
3211	EXIST.MERCADORIAS TAXA 5%			14.518,34		14.518,34	D
4	Imobilizações	204,18	408,36	816,72	408,36	408,36	D
42	Imobilizações Corpóreas	204,18		816,72		816,72	D
423	Equipamento Básico	204,18		816,72		816,72	D
4231	EQUIPAMENTO BASICO-NOVO	204,18		816,72		816,72	D
	A Transportar	73.459,25	132.894,51	452.732,86	344.047,41	108.685,45	D

Balancete - Acumulado

Desde: 01-01-2015

Até: 31-12-2015

(Unidade: euros)

Conta	Descrição	Movimento mensal		Movimento acumulado		Saldo	D/C
		Débito	Crédito	Débito	Crédito		
	Transporte	73.459,25	132.894,51	452.732,86	344.047,41	423.742,64	D
48	Amortizações Acumuladas		408,36		408,36	408,36	C
482	De Imobilizações Corpóreas		408,36		408,36	408,36	C
4823	Equipamento Básico		408,36		408,36	408,36	C
48231	EQUIPAMENTO BASICO-NOVO		408,36		408,36	408,36	C
5	Fundo Patrimonial	19.875,12	17.320,09	19.875,12	125.631,14	105.756,02	C
59	Resultados Transitados	19.875,12	17.320,09	19.875,12	125.631,14	105.756,02	C
6	Custos e Perdas	9.703,73	66.980,73	66.980,73	66.980,73		
62	Fornecimentos e Serviços Externos	4.708,92	53.129,23	53.129,23	53.129,23		
622	Fornecimentos e Serviços	4.708,92	53.129,23	53.129,23	53.129,23		
62212	Combustíveis		364,16	364,16	364,16		
622121	Gasóleo		344,16	344,16	344,16		
622122	Gasolina		20,00	20,00	20,00		
62216	Livros e Documentação Técnica		4.468,00	4.468,00	4.468,00		
62217	Material de Escritório		1.550,08	1.550,08	1.550,08		
62218	Artigos para Oferta		2.000,00	2.000,00	2.000,00		
62219	Rendas e Alugueres		299,99	299,99	299,99		
622195	EQUIPAMENTO		0,99	0,99	0,99		
622199	OUTROS		299,00	299,00	299,00		
62222	Comunicação	54,87	1.241,17	1.241,17	1.241,17		
622221	COMUNICAÇÕES FIXAS	52,42	465,43	465,43	465,43		
622223	INTERNET		183,27	183,27	183,27		
622224	SERVIÇOS POSTAIS	2,45	592,47	592,47	592,47		
62223	Seguros		123,90	123,90	123,90		
6222302	Seguro Outros		123,90	123,90	123,90		
62226	Transportes de Pessoal		28,95	28,95	28,95		
62227	Deslocações e Estadas		639,53	639,53	639,53		
6222701	Alimentação		333,28	333,28	333,28		
6222702	Alojamento		306,25	306,25	306,25		
62229	Honorários	4.654,05	34.810,20	34.810,20	34.810,20		
62232	Conservação e Reparação		99,00	99,00	99,00		
622322	EQUIPAMENTOS		99,00	99,00	99,00		
62233	Publicidade e Propaganda		184,50	184,50	184,50		
62236	Trabalhos Especializados		6.525,76	6.525,76	6.525,76		
622362	SERVIÇOS DE ARQUITECTURA E		2.666,68	2.666,68	2.666,68		
622365	VESTUÁRIO E ARTIGOS PESSOAIS		100,00	100,00	100,00		
622369	OUTROS TRABALHOS ESPECIALIZADOS		3.759,08	3.759,08	3.759,08		
62236999	Outros		3.759,08	3.759,08	3.759,08		
	A Transportar	98.043,29	202.958,20	524.943,22	522.422,15	2.521,07	D

Balancete - Acumulado

Desde: 01-01-2015

Até: 31-12-2015

Conta	Descrição	Movimento mensal		Movimento acumulado		Saldo	D\C
		Débito	Crédito	Débito	Crédito		
	Transporte	98.043,29	202.958,20	524.943,22	522.422,15	210.597,16	D
62298	Outros Fornecimentos e Serviços		743,99	743,99	743,99		
622989	OUTROS SERVIÇOS		743,99	743,99	743,99		
62299	Outros		50,00	50,00	50,00		
64	Custos com o Pessoal	1.011,19	9.478,88	9.478,88	9.478,88		
642	Remunerações do Pessoal	843,94	8.140,88	8.140,88	8.140,88		
6421	Remunerações Base do Pessoal	750,00	7.312,50	7.312,50	7.312,50		
64212	Pessoal em qualquer outra situação	750,00	7.312,50	7.312,50	7.312,50		
642121	Pessoal com contrato a termo certo	750,00	7.312,50	7.312,50	7.312,50		
6422	Suplementos de Remunerações	93,94	828,38	828,38	828,38		
64224	Subsidio de Refeição	93,94	828,38	828,38	828,38		
645	Encargos Sobre Remunerações	167,25	1.338,00	1.338,00	1.338,00		
6453	Segurança Social - Regime Geral	167,25	1.338,00	1.338,00	1.338,00		
66	Amortizações do Exercício	204,18	204,18	204,18	204,18		
662	Imobilizações Corpóreas	204,18	204,18	204,18	204,18		
6623	Equipamento Básico	204,18	204,18	204,18	204,18		
66231	SOFTWARE	204,18	204,18	204,18	204,18		
68	Custos e Perdas Financeiros		389,00	389,00	389,00		
688	Outros Custos e Perdas Financeiros		389,00	389,00	389,00		
6881	Serviços Bancários		370,52	370,52	370,52		
6888	Outros não Especificados		18,48	18,48	18,48		
69	Custos e Perdas Extraordinários	3.779,44	3.779,44	3.779,44	3.779,44		
698	Outros Custos e Perdas Extraordinários	3.779,44	3.779,44	3.779,44	3.779,44		
6988	Outros não Especificados	3.779,44	3.779,44	3.779,44	3.779,44		
7	Proveitos e Ganhos	104.158,60	2.136,49	106.413,32	106.413,32		
71	Vendas e Prestações de Serviços	1.876,96	16,41	1.936,96	1.936,96		
711	Vendas	1.876,96	16,41	1.936,96	1.936,96		
7111	Mercadorias			30,00	30,00		
71114	INERTES			30,00	30,00		
7114	VENDA DE OUTROS BENS	1.876,96	16,41	1.906,96	1.906,96		
71141	LIVROS E DOCUMENTAÇÃO TÉCNICA	1.876,96	16,41	1.906,96	1.906,96		
74	Transferências e Subsídios Obtidos	102.081,94	1.920,38	104.276,66	104.276,66		
742	Transferências Obtidas	102.081,94	1.920,38	104.276,66	104.276,66		
7421	Administrações Públicas	102.081,94	1.920,38	104.276,66	104.276,66		
74211	Orçamento do Estado	102.081,94	1.920,38	104.276,66	104.276,66		
742111	Transferências Correntes	102.081,94	1.920,38	104.276,66	104.276,66		
7421111	Diversos	4.750,00		4.750,00	4.750,00		
7421116	Municípios	97.331,94	1.920,38	99.526,66	99.526,66		
	A Transportar	206.997,00	219.540,48	645.802,33	643.281,26	2.521,07	D

Balancete - Acumulado

Desde: 01-01-2015

Até: 31-12-2015

(Unidade: euros)

Conta	Descrição	Movimento mensal		Movimento acumulado		Saldo	D/C
		Débito	Crédito	Débito	Crédito		
	Transporte	206.997,00	219.540,48	645.802,33	643.281,26	210.597,16	D
79	Proveitos e Ganhos Extraordinários	199,70	199,70	199,70	199,70		
797	Correcções Relativas a Exercícios Anteriores	199,70	199,70	199,70	199,70		
7973	Correcções exercícios anteriores	199,70	199,70	199,70	199,70		
8	Resultados	88.338,39	75.791,91	88.338,39	90.859,46	2.521,07	C
81	Resultados Operacionais	69.302,10	69.302,10	69.302,10	69.302,10		
82	Resultados Financeiros	389,00	389,00	389,00	389,00		
84	Resultados Extraordinários	3.579,74	3.579,74	3.579,74	3.579,74		
88	Resultado Líquido do Exercício	15.067,55	2.521,07	15.067,55	17.588,62	2.521,07	C
	Total	295.535,09	295.532,09	734.340,42	734.340,42		D

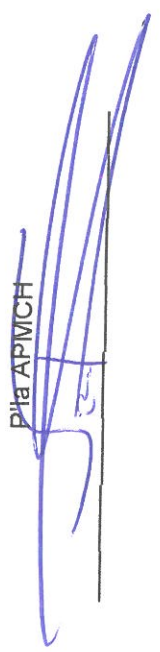
Órgão Executivo		
Em	de	de
_____	_____	_____
_____	_____	_____
_____	_____	_____
_____	_____	_____

Órgão Deliberativo		
Em	de	de
_____	_____	_____
_____	_____	_____
_____	_____	_____
_____	_____	_____

ASSOCIAÇÃO PORTUGUESA DOS MUNICÍPIOS COM CENTRO HISTÓRICO
BALANÇO (ARTIGO 3º DO DEC.-LEI Nº 410/89)

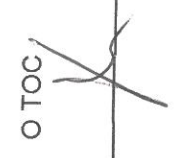
	Exercícios			
	2015		2014	
	AB	AP	AL	AL
Activo				
Imobilizado				
Imobilizações incorpóreas	0,00 €	0,00 €	0,00 €	0,00 €
Imobilizações corpóreas	816,72 €	408,36 €	408,36 €	612,54 €
Investimentos Financeiros	0,00 €	0,00 €	0,00 €	0,00 €
	816,72 €	408,36 €	408,36 €	612,54 €
Circulante				
Existências	14 518,34 €	0,00 €	14 518,34 €	14 518,34 €
Dívidas de Terceiros:				
Médio e longo prazos	30 250,46 €	0,00 €	30 250,46 €	36 444,20 €
Curto prazo	55 070,46 €	0,00 €	55 070,46 €	54 675,19 €
Títulos negociáveis	0,00 €	0,00 €	0,00 €	0,00 €
Depósitos bancários e caixa	11 193,00 €	0,00 €	11 193,00 €	19 731,49 €
	111 032,26 €	0,00 €	111 032,26 €	125 369,22 €
Acréscimos e diferimentos				
	111 848,98 €	408,36 €	111 440,62 €	125 981,76 €
Total do Activo				
	111 848,98 €	408,36 €	111 440,62 €	125 981,76 €
Capital Próprio e Passivo				
Capital Próprio:				
Capital		0,00 €		0,00 €
Prémios de emissão acções (quotas)		0,00 €		0,00 €
Reservas de reavaliação		0,00 €		0,00 €
Reservas legais		0,00 €		0,00 €
Restantes reservas e outros C.P.		0,00 €		0,00 €
Resultados transferidos		105 756,02 €		108 311,05 €
		105 756,02 €		108 311,05 €
Resultado líquido do exercício		2 521,07 €		15 067,55 €
Dividendos antecipados		0,00 €		0,00 €
Total do Capital Próprio		108 277,09 €		123 378,60 €
Passivo				
Provisões para riscos e encargos		0,00 €		0,00 €
Dívidas a terceiros:				
Médio e longo prazos		0,00 €		0,00 €
Curto Prazo		3 163,53 €		2 603,16 €
		3 163,53 €		2 603,16 €
Acréscimos e diferimentos				
		0,00 €		0,00 €
Total do Passivo		3 163,53 €		2 603,16 €
Total (Capital Próprio + Passivo)		111 440,62 €		125 981,76 €

P/ta APIMICH



31/12/2015

O TOC



ASSOCIAÇÃO PORTUGUESA DOS MUNICÍPIOS COM CENTRO HISTÓRICO

DEMONSTRAÇÃO DOS RESULTADOS POR NATUREZAS (ARTIGO 3º DO D.L. 410/89)

Custos e Perdas	Exercícios			
	2015		2014	
C.M.V.M.C.:	0,00 €		0,00 €	
Fornecimentos e serviços externos	53 129,23 €	53 129,23 €	57 161,82 €	57 161,82 €
Custos com o pessoal				
Remunerações	8 140,88		1 451,78	
Encargos sociais:				
Pensões	0,00 €		0,00 €	
Outros	1 338,00 €	9 478,88 €	437,58 €	1 889,36 €
Amortizações imobilizado corp. e incorp.	204,18 €	204,18 €	204,18 €	204,18 €
Provisões	0,00 €		0,00 €	
Impostos	0,00 €		0,00 €	
Outros custos e perdas operacionais	0,00 €	0,00 €	0,00 €	0,00 €
A)		62 812,29 €		59 255,36 €
Amortizações/prov.apli. e invest.fin.	0,00 €		0,00 €	
Juros e custos similares	389,00 €	389,00 €	73,92 €	73,92 €
C)		63 201,29 €		59 329,28 €
Custos e perdas extraordnários		3 779,44 €		0,00 €
E)		66 980,73 €		59 329,28 €
Imposto sobre o rendimento do exercício		0,00 €		0,00 €
G)		66 980,73 €		59 329,28 €
Resultado líquido do exercício		2 521,07 €		15 067,55 €
		69 501,80 €		74 396,83 €
Proveitos e Ganhos				
Vendas e prestação de serviços	1876,96	1 876,96 €	56,59	56,59 €
Varição da produção		0,00 €		0,00 €
Trabalhos para a própria empresa		0,00 €		0,00 €
Subsídios à exploração	67 425,14 €		74 340,24 €	
Proveitos suplementares e outros	0,00 €		0,00 €	
Outros proveitos e ganhos operacionais	0,00 €	67 425,14 €	0,00 €	74 340,24 €
B)		69 302,10 €		74 396,83 €
Rendimentos de participações de capital	0,00 €		0,00 €	
Rendimentos de tit. neg./outras aplic. fin.:	0,00 €		0,00 €	
Outros juros e proveitos siminlares:	0,00 €	0,00 €	0,00 €	0,00 €
D)		69 302,10 €		74 396,83 €
Proveitos e ganhos extraordinários		199,70 €		0,00 €
F)		69 501,80 €		74 396,83 €
RESUMO:				
Resultados operacionais: (B) - (A)		6 489,81 €		15 141,47 €
Resultados financeiros: (D-B) - (C-A)		-389,00 €		-73,92 €
Resultados correntes: (D) - ©		6 100,81 €		15 067,55 €
Resultados antes de impostos: (F) - (E)		2 521,07 €		15 067,55 €
Resultado líquido do exercício: (F) - (G)		2 521,07 €		15 067,55 €

31/12/2015

P'la Direcção da APMCH

Técnico de Contas
Nº 20787

ASSOCIAÇÃO PORTUGUESA DOS MUNICÍPIOS COM CENTRO HISTÓRICO
BALANÇO (ARTIGO 3º DO DEC.-LEI Nº 410/89)

	Exercícios					Exercícios	
	2015			2014		2015	2014
	AB	AP	AL	AL			
Activo					Capital Próprio e Passivo		
Imobilizado					Capital Próprio:		
Imobilizações incorpóreas	0,00 €	0,00 €	0,00 €	0,00 €	Capital	0,00 €	0,00 €
Imobilizações corpóreas	816,72 €	408,36 €	408,36 €	612,54 €	Prémios de emissão acções (quotas)	0,00 €	0,00 €
Investimentos Financeiros	0,00 €	0,00 €	0,00 €	0,00 €	Reservas de reavaliação	0,00 €	0,00 €
	816,72 €	408,36 €	408,36 €	612,54 €	Reservas legais	0,00 €	0,00 €
					Restantes reservas e outros C.P.	0,00 €	0,00 €
					Resultados transitados	105 756,02 €	108 311,05 €
						105 756,02 €	108 311,05 €
					Resultado líquido do exercício	2 521,07 €	15 067,55 €
Circulante					Dividendos antecipados	0,00 €	0,00 €
Existências	14 518,34 €	0,00 €	14 518,34 €	14 518,34 €	Total do Capital Próprio	108 277,09 €	123 378,60 €
Dívidas de Terceiros:					Passivo		
Médio e longo prazos	30 250,46 €	0,00 €	30 250,46 €	36 444,20 €	Provisões para riscos e encargos	0,00 €	0,00 €
Curto prazo	55 070,46 €	0,00 €	55 070,46 €	54 675,19 €	Dívidas a terceiros:		
Títulos negociáveis	0,00 €	0,00 €	0,00 €	0,00 €	Médio e longo prazos	0,00 €	0,00 €
Depósitos bancários e caixa	11 193,00 €	0,00 €	11 193,00 €	19 731,49 €	Curto Prazo	3 163,53 €	2 603,16 €
	111 032,26 €	0,00 €	111 032,26 €	125 369,22 €		3 163,53 €	2 603,16 €
					Acréscimos e diferimentos	0,00 €	0,00 €
Acréscimos e diferimentos					Total do Passivo	3 163,53 €	2 603,16 €
Total do Activo	111 848,98 €	408,36 €	111 440,62 €	125 981,76 €	Total (Capital Próprio + Passivo)	111 440,62 €	125 981,76 €

ASSOCIAÇÃO PORTUGUESA DOS MUNICÍPIOS COM CENTRO HISTÓRICO

DEMONSTRAÇÃO DOS RESULTADOS POR NATUREZAS (ARTIGO 3º DO D.L. 410/89)

Custos e Perdas	Exercícios			
	2015		2014	
C.M.V.M.C.:	0,00 €		0,00 €	
Fornecimentos e serviços externos	53 129,23 €	53 129,23 €	57 161,82 €	57 161,82 €
Custos com o pessoal				
Remunerações	8 140,88		1 451,78	
Encargos sociais:				
Pensões	0,00 €		0,00 €	
Outros	1 338,00 €	9 478,88 €	437,58 €	1 889,36 €
Amortizações imobilizado corp. e incorp.	204,18 €	204,18 €	204,18 €	204,18 €
Provisões	0,00 €		0,00 €	
Impostos	0,00 €		0,00 €	
Outros custos e perdas operacionais	0,00 €	0,00 €	0,00 €	0,00 €
A)		62 812,29 €		59 255,36 €
Amortizações/prov.apli. e invest.fin.	0,00 €		0,00 €	
Juros e custos similares	389,00 €	389,00 €	73,92 €	73,92 €
C)		63 201,29 €		59 329,28 €
Custos e perdas extraotdinários		3 779,44 €		0,00 €
E)		66 980,73 €		59 329,28 €
Imposto sobre o rendimento do exercício		0,00 €		0,00 €
G)		66 980,73 €		59 329,28 €
Resultado líquido do exercício		2 521,07 €		15 067,55 €
		69 501,80 €		74 396,83 €
Proveitos e Ganhos				
Vendas e prestação de serviços	1876,96	1 876,96 €	56,59	56,59 €
Varição da produção		0,00 €		0,00 €
Trabalhos para a própria empresa		0,00 €		0,00 €
Subsídios à exploração	67 425,14 €		74 340,24 €	
Proveitos suplementares e outros	0,00 €		0,00 €	
Outros proveitos e ganhos operacionais	0,00 €	67 425,14 €	0,00 €	74 340,24 €
B)		69 302,10 €		74 396,83 €
Rendimentos de participações de capital	0,00 €		0,00 €	
Rendimentos de tít. neg./outras aplic. fin.:	0,00 €		0,00 €	
Outros juros e proveitos siminlares:	0,00 €	0,00 €	0,00 €	0,00 €
D)		69 302,10 €		74 396,83 €
Proveitos e ganhos extraordinários		199,70 €		0,00 €
F)		69 501,80 €		74 396,83 €
RESUMO:				
Resultados operacionais: (B) - (A)		6 489,81 €		15 141,47 €
Resultados financeiros: (D-B) - (C-A)		-389,00 €		-73,92 €
Resultados correntes: (D) - ©		6 100,81 €		15 067,55 €
Resultados antes de impostos: (F) - (E)		2 521,07 €		15 067,55 €
Resultado líquido do exercício: (F) - (G)		2 521,07 €		15 067,55 €

31/12/2015

P'la Direcção da APMCH

Técnico de Contas
Nº 20787